冠通期货
Guantong Futures

发布时间：　2022年2月6日

春节期间外盘市场表现

重要资讯

1、宁吉喆称，积极推出有利于经济稳定的政策。针对经济下行压力，要以实际行动贯彻党的路线方针政策，落实稳健有效的宏观政策，精准出台有增强效应的政策，政策发力适当靠前。加强财政政策和货币政策协调联动，做好跨周期和逆周期调控有机结合；

2、反攻苏：当前宏观调控重点在三个方面发力，一是突出稳字当头，宏观政策要稳健有效，精准实施更大力度的组合式减税降费政策。落实好减税降费政策，切实保障重点群体就业；二是强化政策协调，预期稳增长合力。有利于经济稳定的政策要长期坚持，有效强效应的政策要提量出台。三是国际经济平稳开局，政策发力要适当靠前。还要超前开展基础设施投资，力争在一季度形成更多实物工作量；

3、1月，总100供企实现全口径总销售金额6058.7亿元，环比减少38.4%，同比减少46.1%，楼市弱势依旧处于低位水平。1月，百100房企实现总销售面积3931.5万平方米，环比减少48.7%，同比减少40.5%；销售均价为1.53万元/平方米，环比上升4.6%，同比上升3.2%；

4、全国国内旅游出游合计1.37亿人次，较可比口径恢复至2019年春节假日同期的71.5%；实现国内旅游收入1678.49亿元；

5、受到新冠病毒奥密克变成毒株导致疫情快速传播的影响，2022年1月份，美国私企就业人数减少30.1万人，而预期为新增20.7万人。这是该数据自2020年12月以来首次报告就业负增长；

6、欧洲央行维持三大关键利率不变，符合预期。欧洲央行声称，第二季度将以每个月400亿欧元的速度实施资产购买计划。第三季度将以每个月300亿欧元的速度实施资产购买计划。从2022年10月起，将以每个月200亿欧元的速度实施资产购买计划。

外盘表现

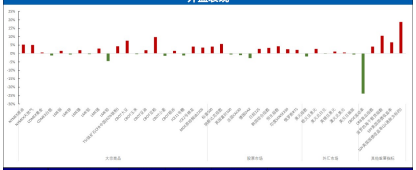

板块	名称	节前收盘价	节后收盘价	假期间涨跌幅	假期走势图
大宗商品	NYMEX原油	87.29	91.92	5.30%	
	NYMEX天然气	4.34	4.56	5.00%	
	COMEX黄金	1796.60	1808.80	0.68%	
	COMEX白银	22.79	22.52	-1.16%	
	LME铜	9725.00	9875.00	1.54%	
	LME锌	3635.50	3615.00	-0.56%	
	LME铝	22475.00	22920.00	1.98%	
	LME铅	3100.50	3087.00	-0.44%	
	LME镍	41900.00	43100.00	2.86%	
	LME锡	2315.00	2210.50	-4.51%	
	TGHM广东LNG现货(元/吨)	138.70	144.55	4.22%	
	CBOT大豆	1446.00	1556.50	7.64%	
	CBOT玉米	624.00	621.75	-0.36%	
	CBOT豆油	64.24	65.45	1.88%	
	CBOT豆粕	404.70	444.00	9.71%	
	CBOT小麦	776.25	765.25	-1.42%	
	CBOT棉花	15.01	15.23	1.50%	
	ICE11可可	18.41	18.20	-1.14%	
	ICE2号咖啡	121.56	126.46	4.03%	
	NCE原油期货(人民币/桶)	5260.00	5443.00	3.48%	
股票市场	标普500	4326.51	4500.53	4.02%	
	纳斯达克指数	13352.78	14098.01	5.58%	
	英国富时100	7514.31	7514.40	0.00%	
	加拿大S&P	19823.80	19951.38	0.64%	
	德国DAX	15524.27	15099.96	-2.74%	
	日经225	26717.34	27439.99	2.70%	
	韩国综合指数	2663.34	2750.26	3.26%	
	恒生指数	23550.08	24573.29	4.34%	
	印度SENSEX30	57205.23	59644.82	4.26%	
	深圳综合指数	1407.04	1436.00	2.06%	
外汇市场	美元指数	97.23	95.47	-1.81%	
	欧元兑美元	1.11	1.15	2.75%	
	美元兑日元	115.36	115.20	-0.13%	
	英镑兑美元	1.34	1.35	1.11%	
	美元兑加元	0.79	0.79	0.00%	
	美元兑瑞郎	0.93	0.93	-0.60%	
其他重要指标	LBOS波动率	30.49	23.22	-23.84%	
	文华商品指数	250.91	261.29	4.14%	
	波罗的海干散货指数	1302.00	1440.00	10.60%	
	1月份美国劳动力总量	1.81	1.93	6.63%	
	1月份美国劳动力总量(人数变化)	-30.58	-0.48	98.43%	

商品内外盘价格2022年以来走势对比

商品指数

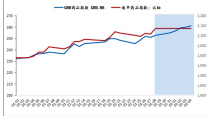

原油

黄金

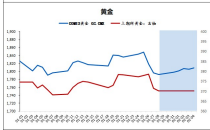

白银

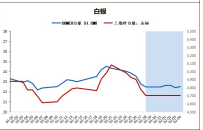

铜

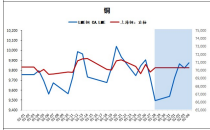

铝

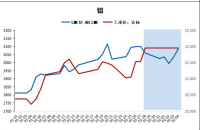

锌

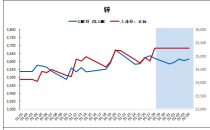

镍

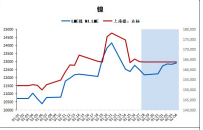

铁矿石

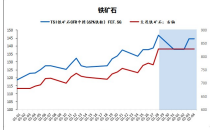

棕榈油

大豆

玉米

棉花

白糖

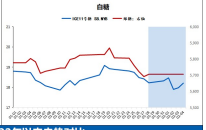

国内外主要股指2022年以来走势对比

SP500与沪深300

富时A50与上证50

重要外汇2020年以来走势

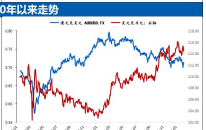

重要指标2020年以来走势

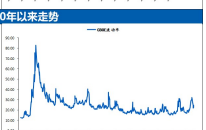

免责声明：
本报告中的信息均来源于公开资料，我们对该信息的准确性和完整性不作任何保证，报告中提到的意见仅代表分析师的观点，我们对投资决策因此产生的一切后果，概不负责。本报告所载内容反映作出报告当时的判断，我们可以随时更改报告内容，并将不时发布新的报告。本报告仅供参考，未经我们公司书面许可，任何机构或个人均不得以任何形式翻版、复制、引用或传播。
期货投资有风险，入市需谨慎。

研究部宏观分析团队
联系方式：010-85356010