

热点资讯

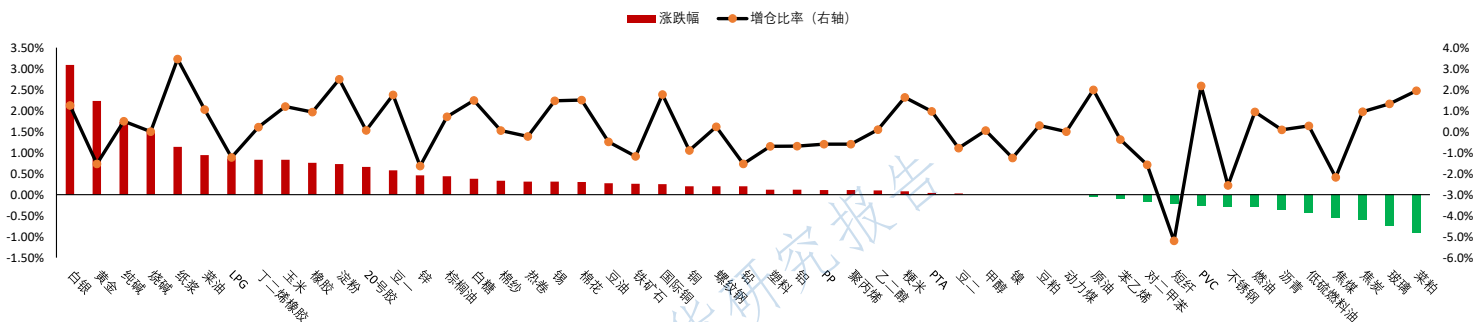
1. 乘联分会数据显示，10月新能源乘用车批发销量达到162.1万辆，同比增长18.5%，环比增长8.5%；1-10月累计批发1,205.8万辆，增长29.9%。
2. 交通运输部公告，自2025年11月10日13时01分起，与美方暂停实施对华海事、物流和造船业301调查最终措施同步暂停实施1年。
3. 马来西亚棕榈油局数据显示，马来西亚10月棕榈油库存量为2464452吨，环比增长4.44%，棕榈油产量为2043886吨，环比增长11.02%。
4. 据中国黄金协会最新统计数据，2025年前三季度，国内黄金ETF增仓量为79.015吨，同比增长164.03%。黄金消费量682.730吨，同比下降7.95%。其中黄金首饰270.036吨，同比下降32.50%；金条及金币352.116吨，同比增长24.55%；工业及其他用金60.578吨，同比增长2.72%。
5. 据隆众资讯数据，截止到2025年11月10日，国内纯碱厂家总库存170.62万吨，较上周四下降0.80万吨，降幅0.47%。其中，轻质纯碱79.77万吨，环比下降1.69万吨，重质纯碱90.85万吨，环比增加0.89万吨。

重点关注

纯碱、玻璃、焦煤、沪铜、沪金

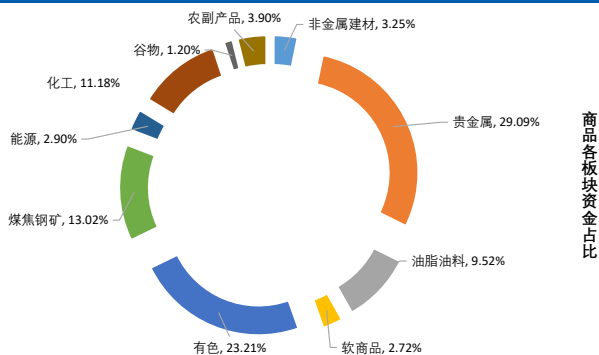
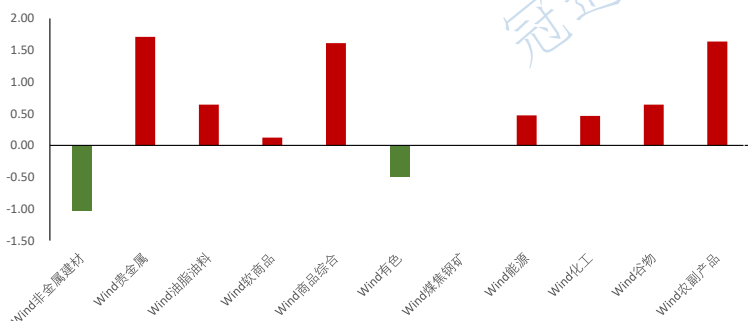
夜盘表现

商品期货主力合约夜盘涨跌幅



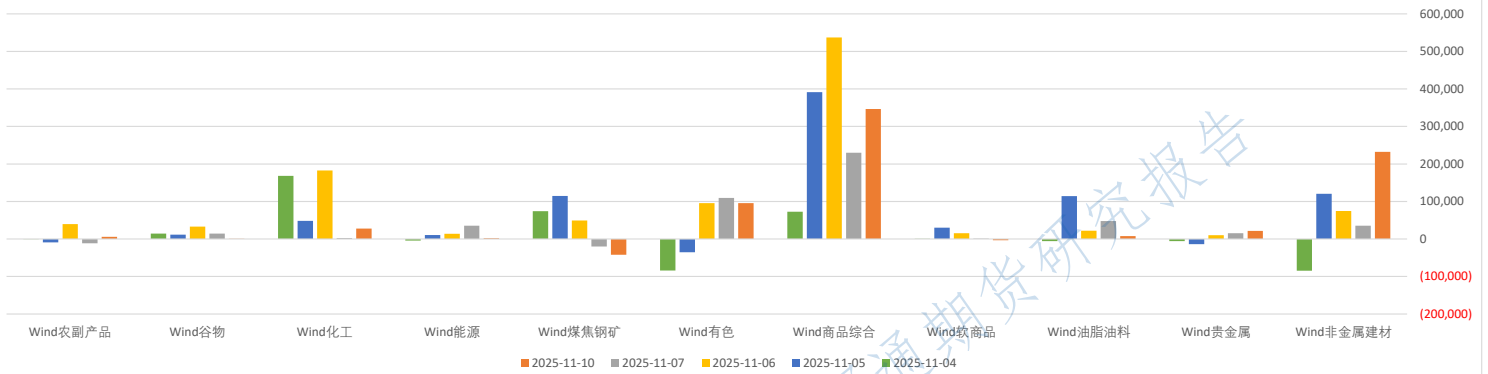
板块表现

板块涨跌幅 (%)



板块持仓

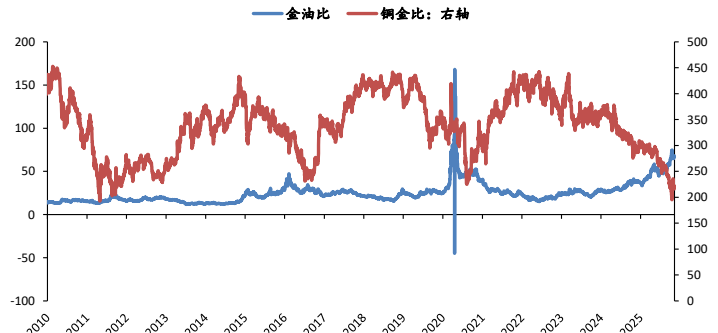
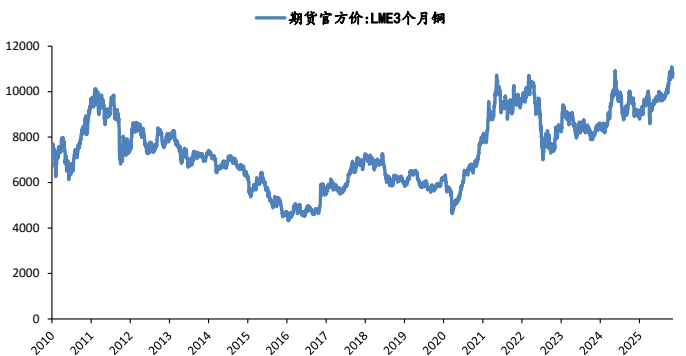
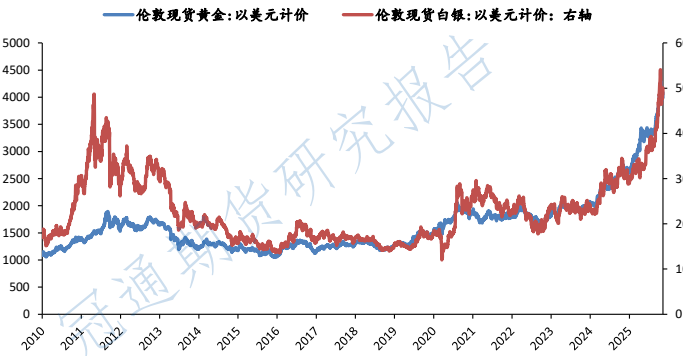
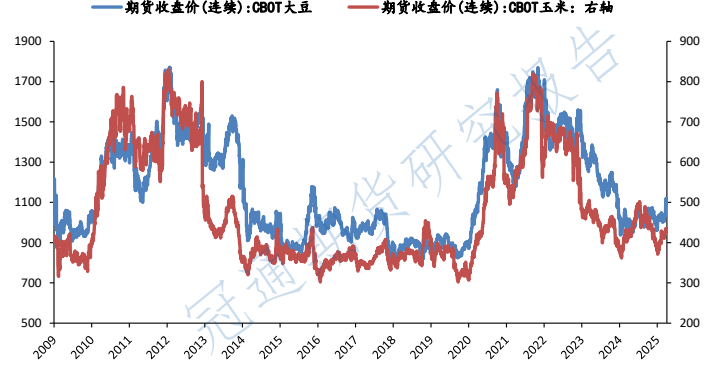
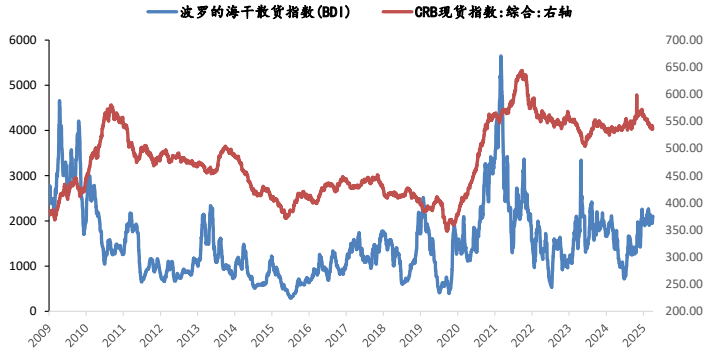
近五日商品期货板块持仓变动



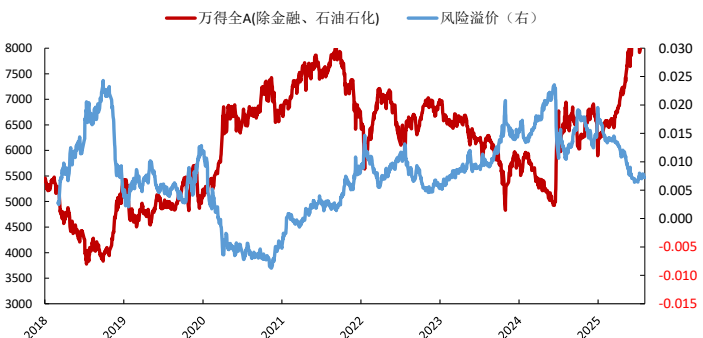
大类资产表现

| 类别 | 名称 | 日涨跌幅% | 月内涨跌幅% | 年内涨跌幅 (%) | 近一年走势 |
|-----|----------|-------|-------------|-----------|-------|
| 权益 | 上证指数 | 0.53 | Fetching... | 19.90 | |
| | 上证50 | 0.51 | -0.12 | 13.75 | |
| | 沪深300 | 0.35 | -0.29 | 19.32 | |
| | 中证500 | 0.22 | -1.39 | 28.26 | |
| | 标普500 | 1.54 | -0.64 | 16.17 | |
| | 恒生指数 | 1.55 | 0.11 | 32.85 | |
| | 德国DAX | 1.65 | 0.38 | 20.35 | |
| | 日经225 | 1.26 | -4.20 | 27.62 | |
| | 美国富时100 | 1.08 | 0.62 | 19.75 | |
| 固收类 | 10年期国债期货 | 0.01 | -0.18 | -0.40 | |
| | 5年期国债期货 | 0.02 | -0.12 | -0.56 | |
| | 2年期国债期货 | -0.00 | -0.07 | -0.49 | |
| | CRB商品指数 | 1.38 | -0.09 | 2.81 | |
| 商品类 | WTI原油 | 0.47 | -2.09 | -16.53 | |
| | 伦敦现货金 | 2.88 | -0.57 | 56.84 | |
| | LME铜 | 1.47 | -1.46 | 23.83 | |
| | Wind商品指数 | 1.61 | -2.67 | 30.21 | |
| 其他 | 美元指数 | 0.07 | 0.43 | -8.17 | |
| | CBOE波动率 | 0.00 | 3.27 | 9.97 | |

主要大宗商品走势



股市风险偏好



注: 数据来源于Wind, 铜联数据, 资讯来自于金十期货、Wind资讯等, 冠通期货整理。免责声明: 本报告中的信息均来源于公开资料, 我公司对这些信息的准确性和完整性不作任何保证。报告中的内容和意见仅供参考, 并不构成对所述品种买卖的出价或征价。我公司及其雇员对使用本报告及其内容所引发的任何直接或间接损失概不负责。本报告仅向特定客户传送, 版权归冠通期货所有。未经我公司书面许可, 任何机构和个人不得以任何形式翻版、复制、引用或转载。如引用、转载、刊发, 须注明出处为冠通期货股份有限公司。

冠通期货研究咨询部
王 静, 执业资格证书F0235424/Z0000771
联系方式: 010-85356618