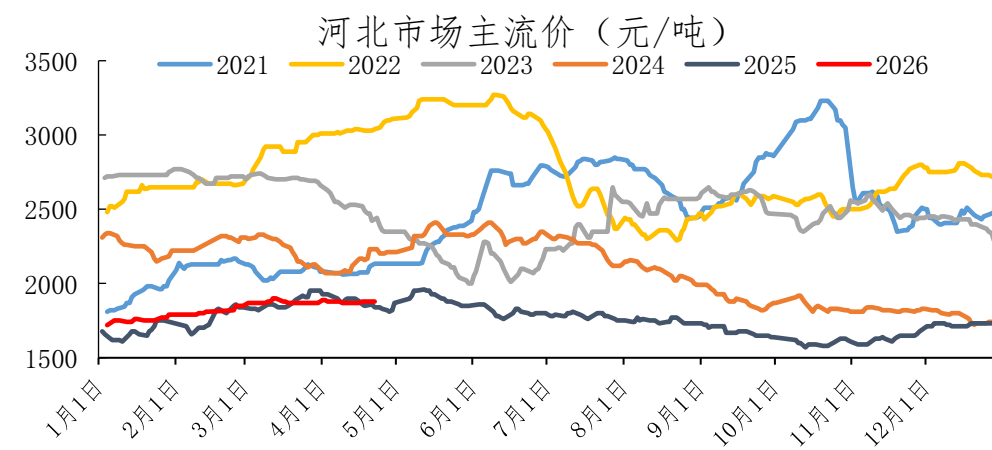
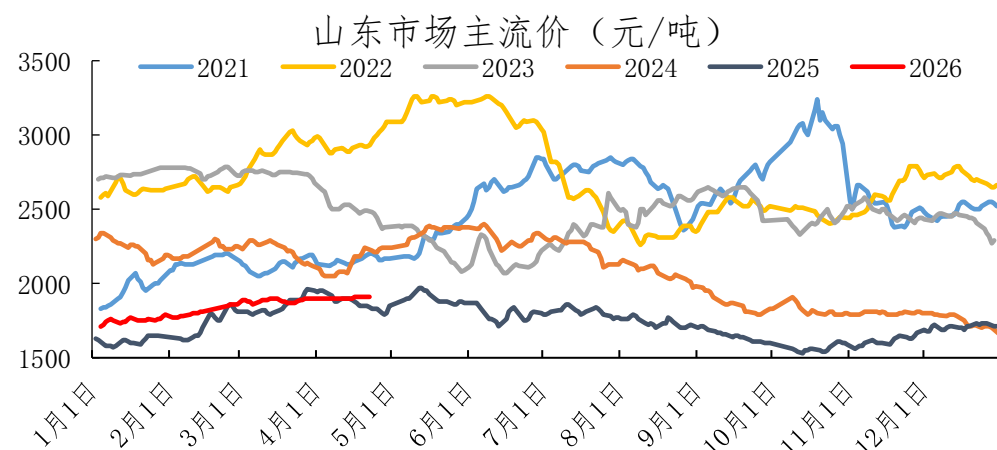
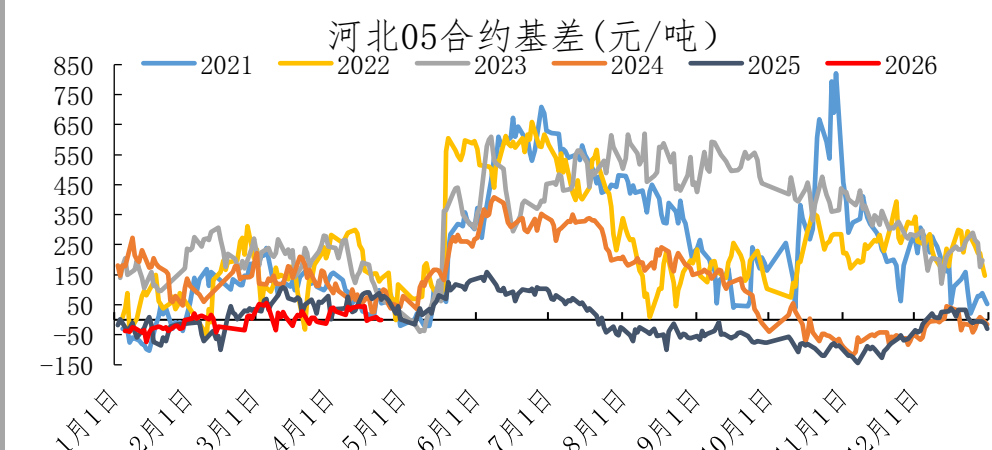
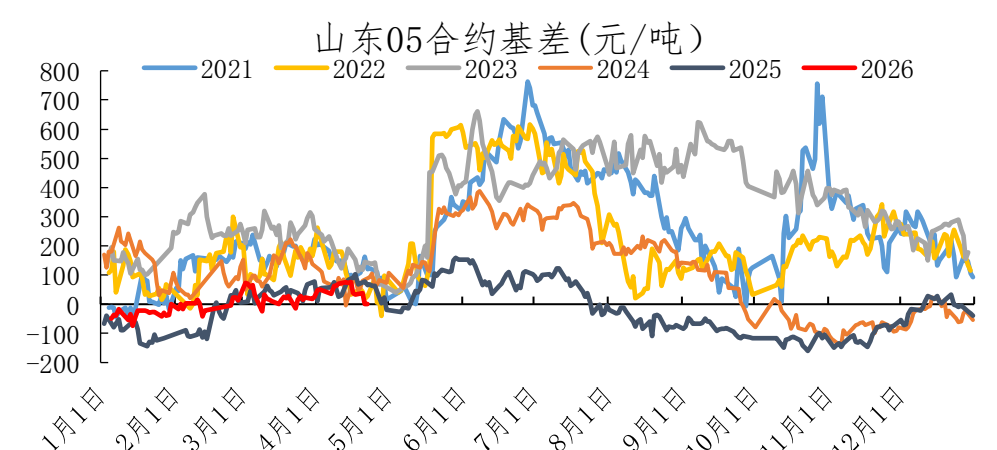
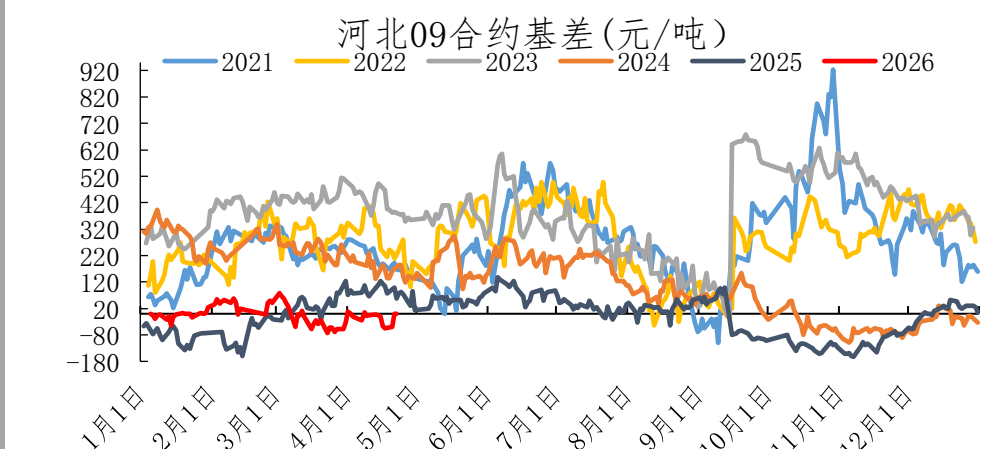
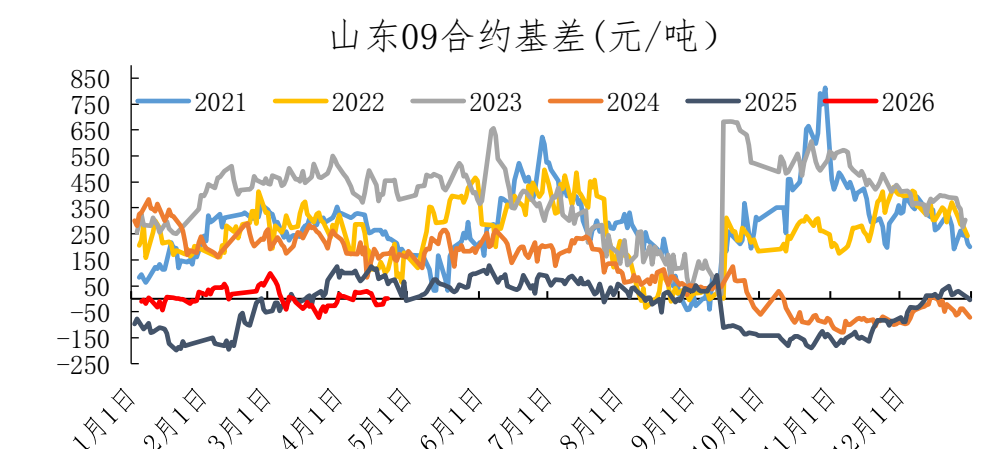


指标		本期	前值	涨跌	一周走势
主流地区市场价 (元/吨)	河北	1880	1880	0	
	河南	1890	1890	0	
	山东	1910	1910	0	
	山西	1770	1770	0	
	江苏	1920	1920	0	
	安徽	1880	1880	0	
	黑龙江	1880	1880	0	
	内蒙古	1910	1910	0	
工厂价 (元/吨)	河北东光	1830	1830	0	
	山东华鲁	1840	1840	0	
	江苏灵谷	1870	1870	0	
	安徽昊源	1800	1800	0	
基差 (元/吨)	山东05基差	38	32	6	
	山东01基差	-20	-25	5	
	河北05基差	8	2	6	
	河北01基差	-50	-55	5	
月差(元/吨)	1-5价差	-24	-17	-7	
	5-9价差	-58	-57	-1	
仓单数量(张)	仓单数量合计	10458	10458	0	
前一日国际报价: 大颗粒(美元/吨)	中东FOB	777	777	0	
	美湾FOB	740	740	0	
	埃及FOB	805	805	0	
	波罗的海FOB	810.5	810.5	0	
	巴西CFR	805	805	0	

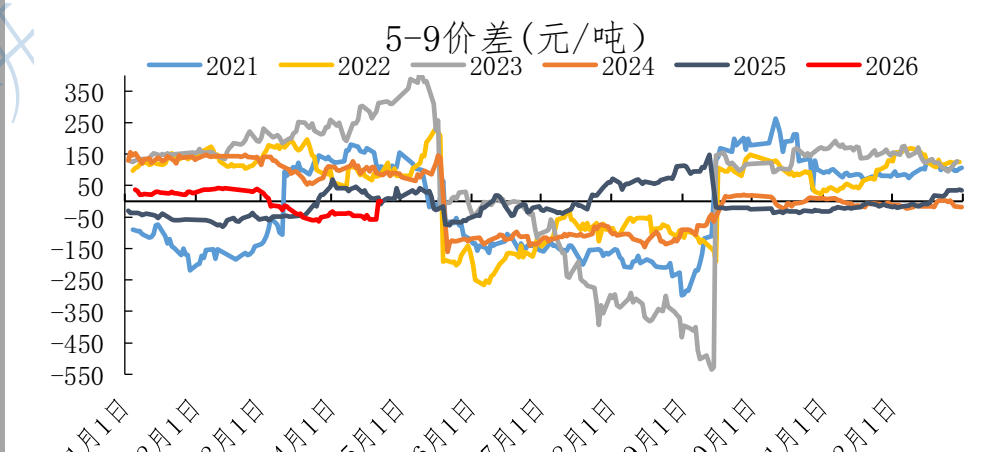
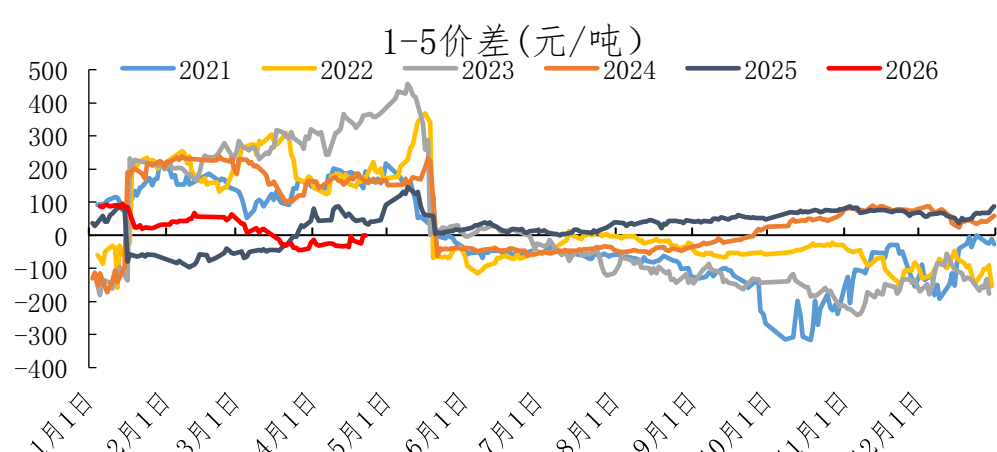
现货



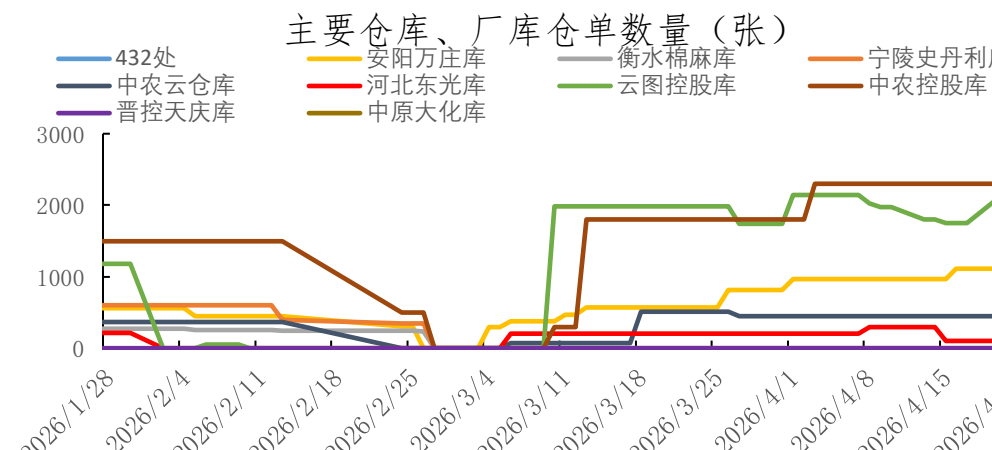
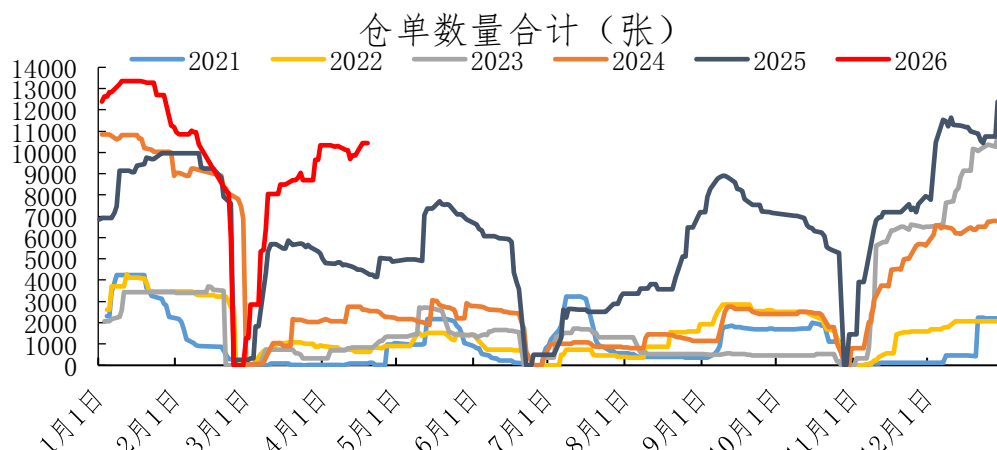
基差



月差



仓单



注:数据来源于Wind, 钢联数据, 冠通研究整理
免责声明:本报告中的信息均来源于公开资料, 我公司对这些信息的准确性和完整性不作任何保证。报告中的内容和意见仅供参考, 并不构成对所述品种买卖的出价或征价。我公司及其雇员对使用本报告及其内容所引发的任何直接或间接损失概不负责。本报告仅向特定客户传送, 版权归冠通期货所有。未经我公司书面许可, 任何机构和人士均不得以任何形式翻版、复制、引用或转载。如引用、转载、刊发, 须注明出处为冠通期货股份有限公司。