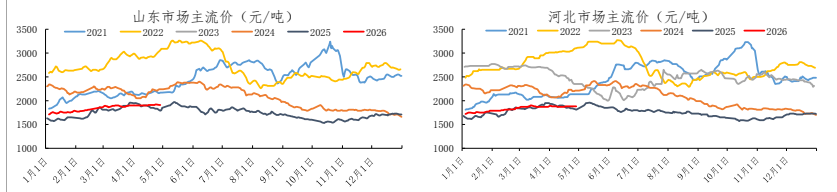
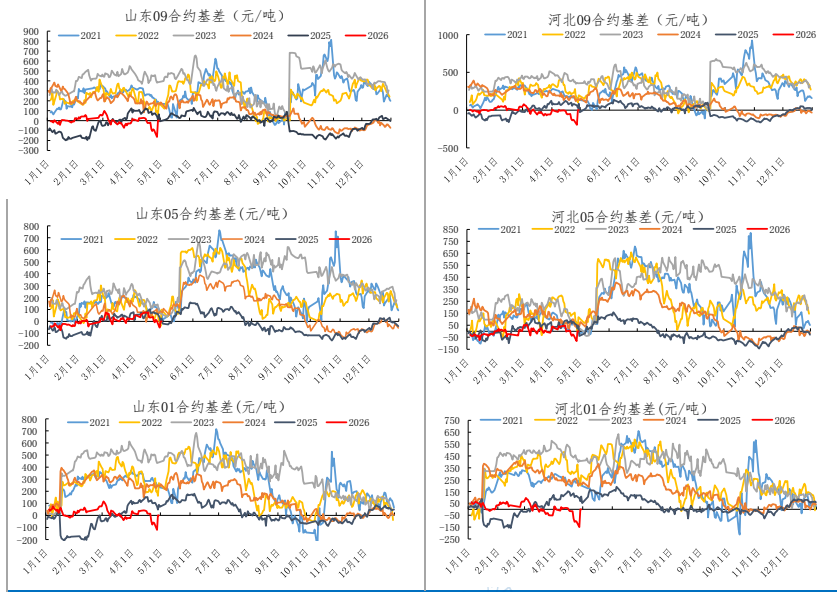


指标	本期	前值	涨跌	一周走势	
主流地区市场价 (元/吨)	河北	1880	1880	0	
	河南	1890	1890	0	
	山东	1910	1910	0	
	山西	1770	1770	0	
	江苏	1910	1920	-10	
	安徽	1880	1880	0	
	黑龙江	1900	1900	0	
工厂价 (元/吨)	内蒙古	1930	1930	0	
	山东华鲁	1840	1840	0	
	江苏灵谷	1870	1870	0	
	安徽红四方	1800	1800	0	
	山东09基差	-164	-95	-69	
	山东05基差	-52	7	-59	
	山东01基差	-120	-63	-57	
基差 (元/吨)	河北09基差	-194	-135	-59	
	河北05基差	-82	-33	-49	
	河北01基差	-150	-103	-47	
	月差 (元/吨)	1-5价差	-68	-70	2
	5-9价差	-112	-102	-10	
仓单数量 (张)	仓单数量合计	13075	12950	125	
前一日国际报价: 小颗粒 (美元/吨)	阿拉伯海湾FOB	900	900	0	
	波罗的海FOB	805	805	0	
	尤日内FOB	808	808	0	

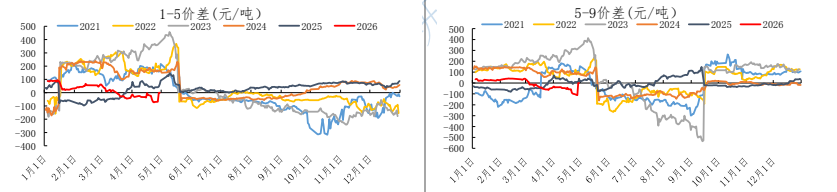
现货



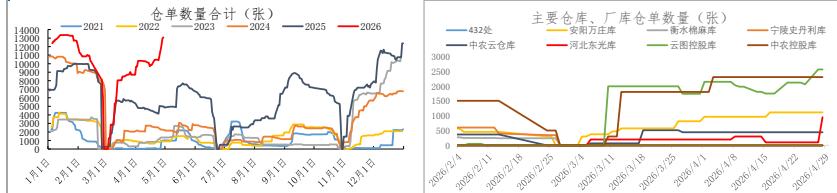
基差



月差



仓单



注: 数据来源Wind, 期货数据, 现货研究整理
 免责声明: 本报告中的信息均来源于公开资料, 我公司对这些信息的准确性和完整性不作任何保证。报告中的内容和意见仅供参考, 并不构成对所述品种买卖的出价或报价。我公司及其雇员对使用本报告及其内容所引发的任何直接或间接损失概不负责。本报告仅供特定客户使用, 未经授权不得复制或传播。任何机构和个人均不得以任何形式翻版、复制、引用或转载。如引用、转载、刊发, 请注明出处为冠通期货股份有限公司。