









尿素期货基差报告

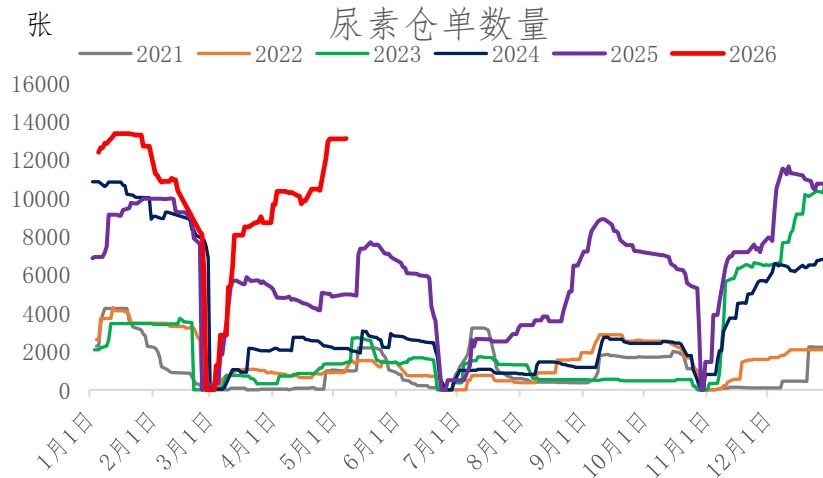
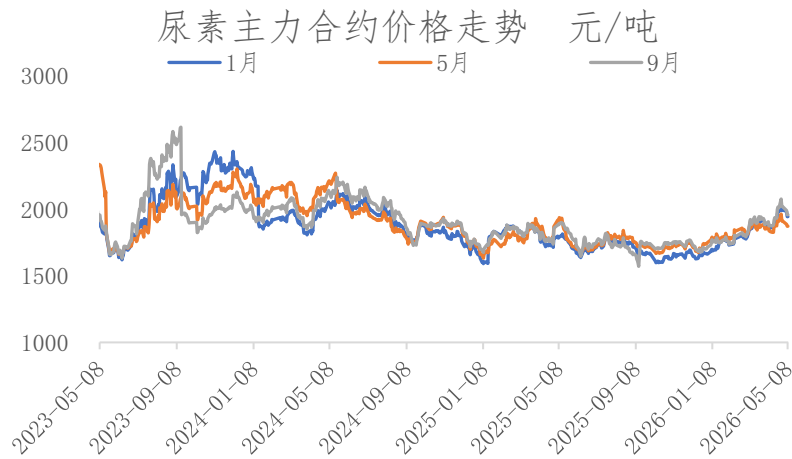
2026/5/8

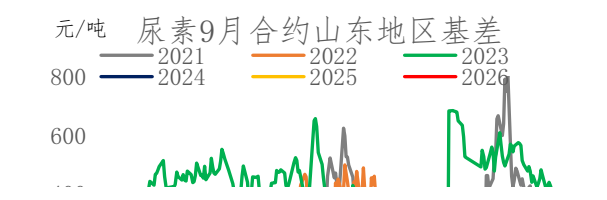
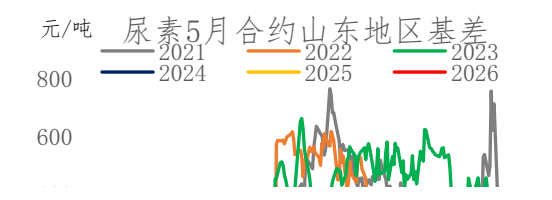
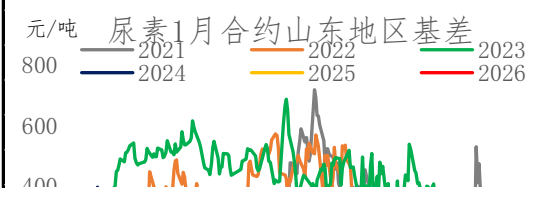
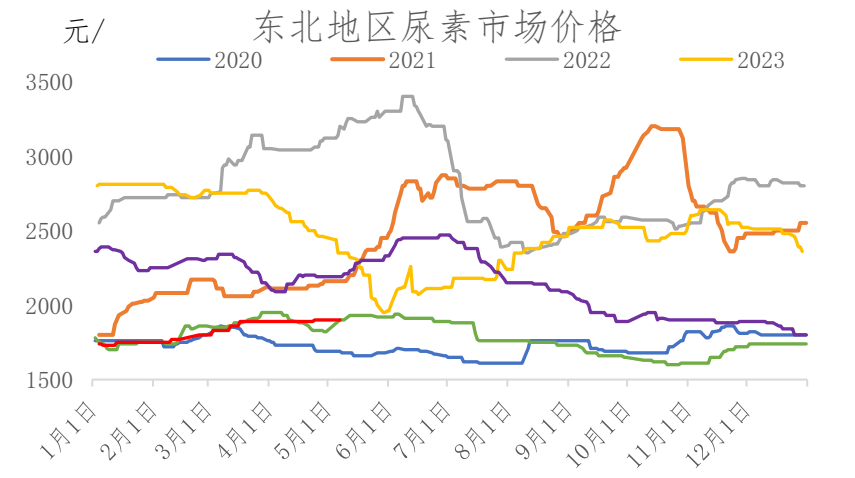
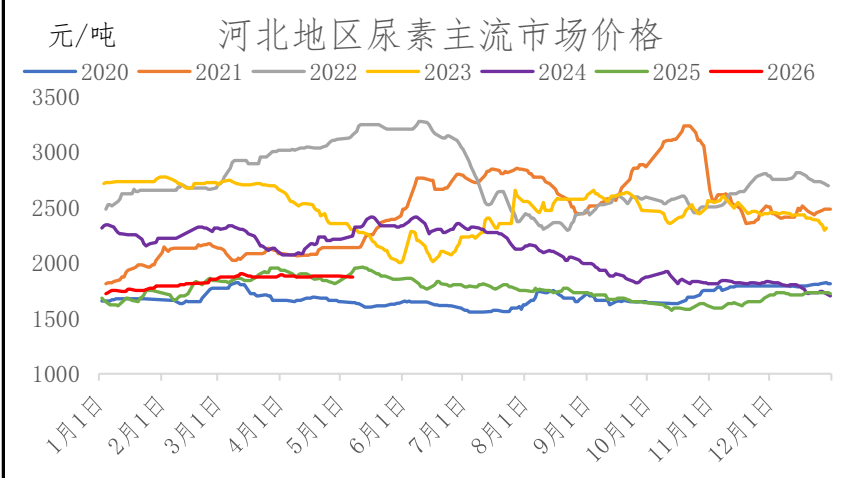
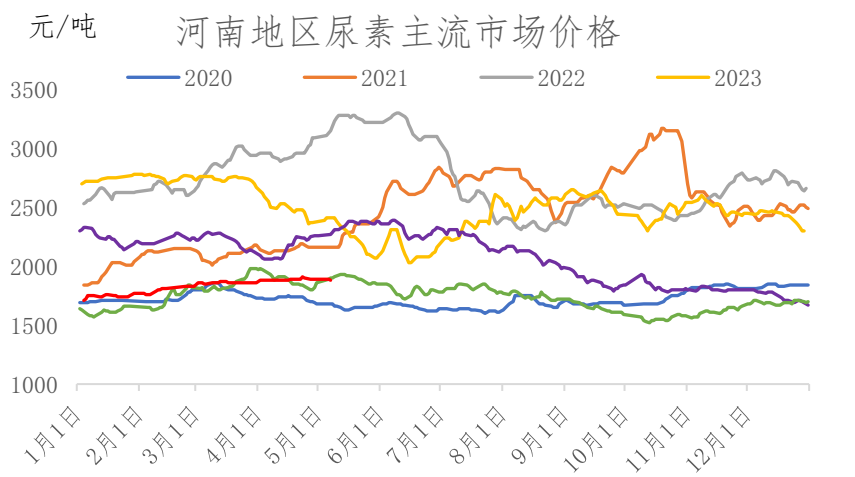
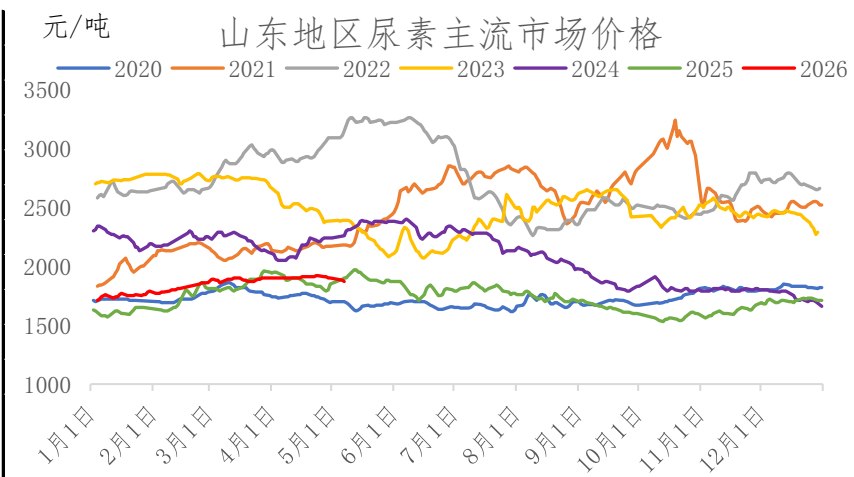
一级指标	二级指标	周度涨跌 (元/吨)	最新收盘价 (元/吨)	5个交易日前 收盘价(元/ 吨)	月内涨跌幅 (%)	月度涨跌情况	年内涨跌 幅(%)	价格走势	
尿素期货	尿素近月行情	-92	1870	1962	2.53		12.58		
	尿素1月交割	-87	1943	2030	5.06		16.98		
	尿素5月交割	-92	1870	1962	1.81		6.92		
	尿素9月交割	-118	1956	2074	5.49		14.05		
一级指标	二级指标	周度涨跌 (元/吨)	最新报价 (元/吨)	5个交易日前 报价(元/ 吨)	近月基差	1月基差	5月基差	9月基差	
现货价格(主 流价格)	山东	-40	1880	1920	0	-73	0	-86	
	河南	-10	1890	1900	10	-63	10	-76	
	河北	-10	1870	1880	0	-73	0	-86	
	安徽	0	1880	1880	0	-73	0	-86	
	江苏	-30	1890	1920	0	-73	0	-86	
	湖北	0	1900	1900	30	-43	30	-56	
	1月基差			5月基差			9月基差		
	最大值	最小值	均值	最大值	最小值	均值	最大值	最小值	均值
山东	684	-209	181.68	661	-160	156.94	683	-198	167.69
河南	674	-204	182.07	651	-160	157.67	673	-196	168.08
河北	634	-158	191.14	659	-144	166.05	678	-194	176.46
安徽	704	-194	211.48	692	-167	187.02	713	-194	197.42
江苏	714	-181	201.65	691	-160	176.95	713	-190	187.68
湖北	600	-204	177.12	648	-147	152.59	602	-196	163.39

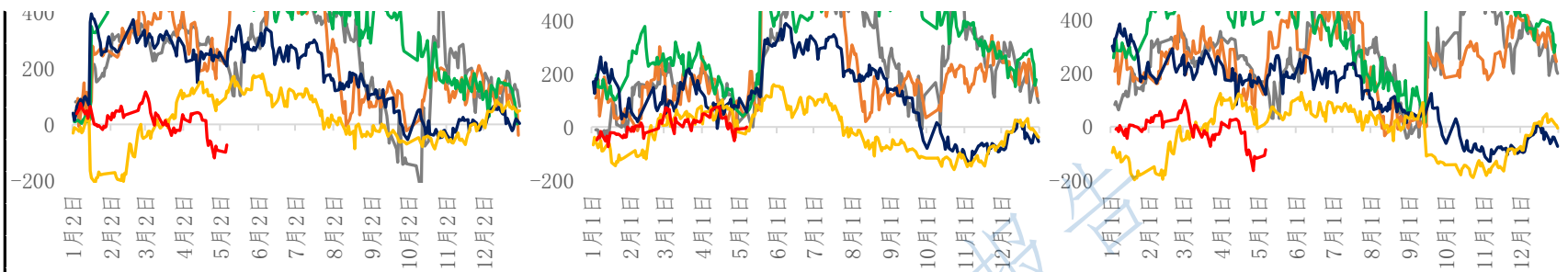
价格：本期(5.1-5.8)尿素主力合约连续下行，1月合约周环比-87元/吨至1943元/吨；5月合约周环比-92元/吨至1870元/吨；9月合约周环比-118元/吨至1956元/吨，现货周度整体涨跌幅在-40-10元/吨，自出口消息炒作消化以来，国内内需转弱，下游承接力度不足，盘面高位大幅回调，短期无消息发酵情况下，预计偏弱调整。

基差：现货跌幅小于期货，主力合约基差周度走强，以河南地区为基准，05合约基差周度+82元/吨至0元/吨，09合约基差周度+108元/吨至-76元/吨，01合约基差周度周环比+47元/吨至-73元/吨。

月差：期限结构上看，尿素期现结构逐渐逐渐转化为近弱远强的contango结构，9-1价差13元/吨，周度+54元/吨。

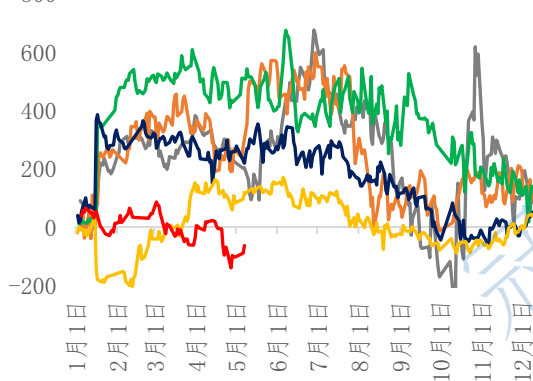






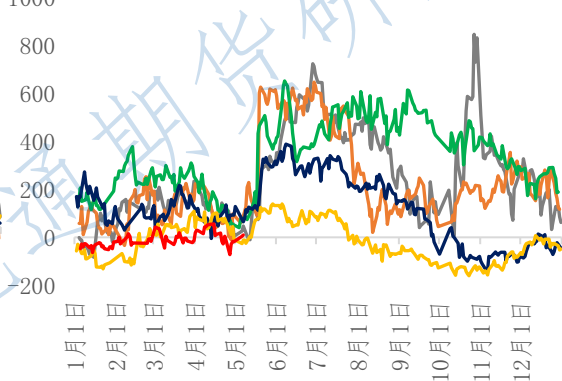
元/吨 尿素1月合约河南地区基差

— 2021 — 2022 — 2023
— 2024 — 2025 — 2026



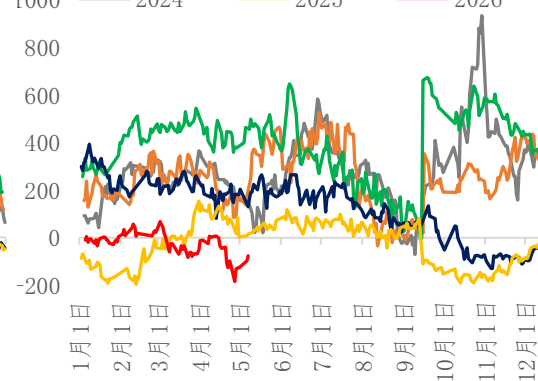
元/吨 尿素5月合约河南地区基差

— 2021 — 2022 — 2023
— 2024 — 2025 — 2026



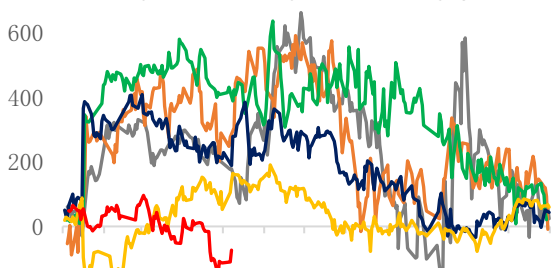
元/吨 尿素9月合约河南地区基差

— 2021 — 2022 — 2023
— 2024 — 2025 — 2026



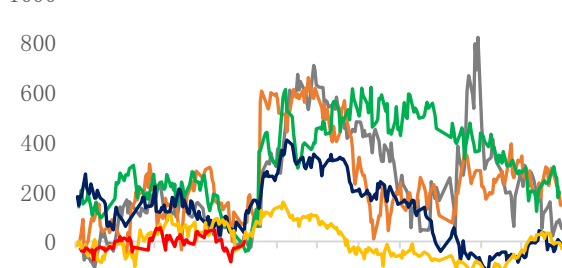
元/吨 尿素1月合约河北地区基差

— 2021 — 2022 — 2023



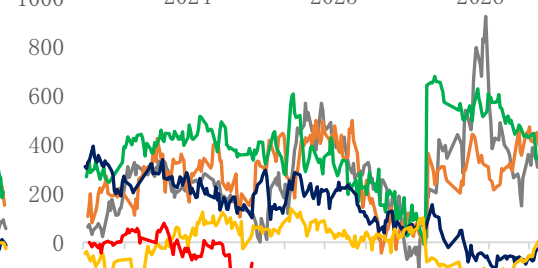
元/吨 尿素5月合约河北地区基差

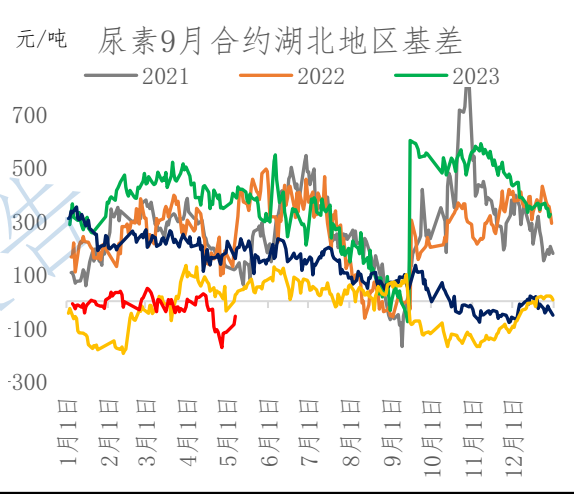
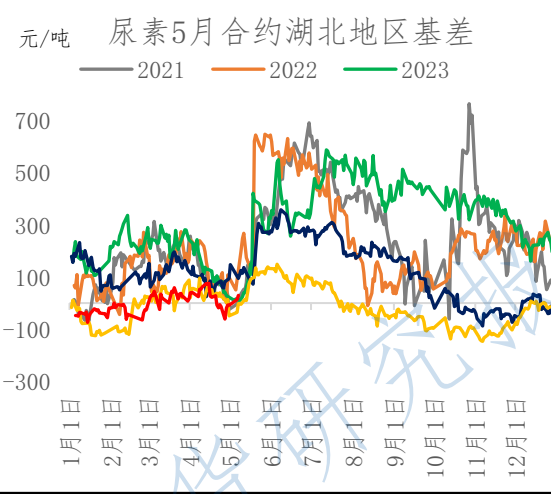
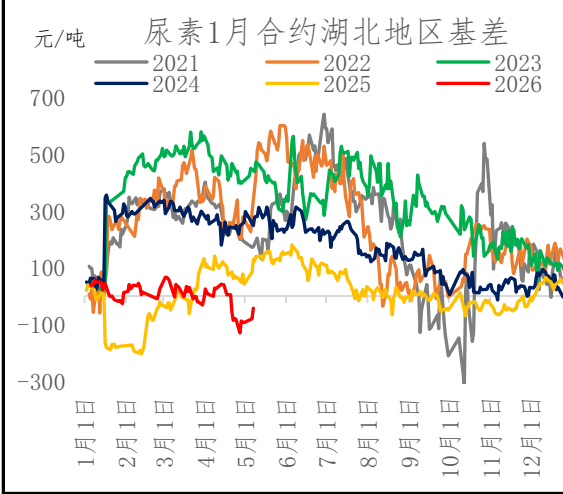
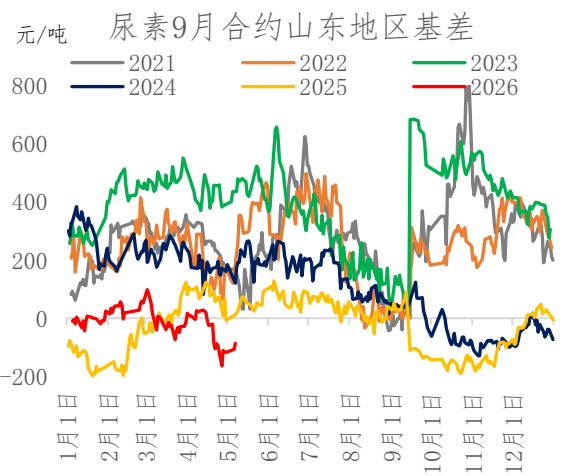
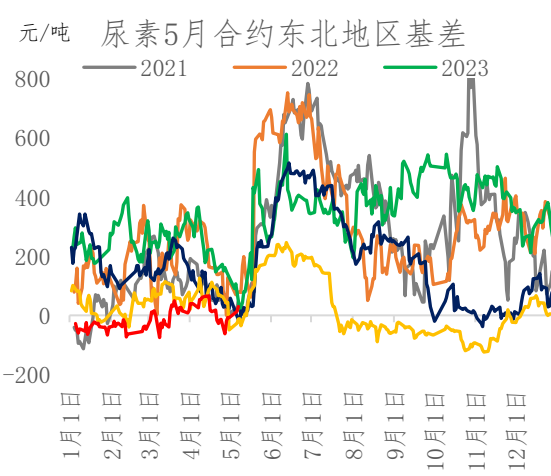
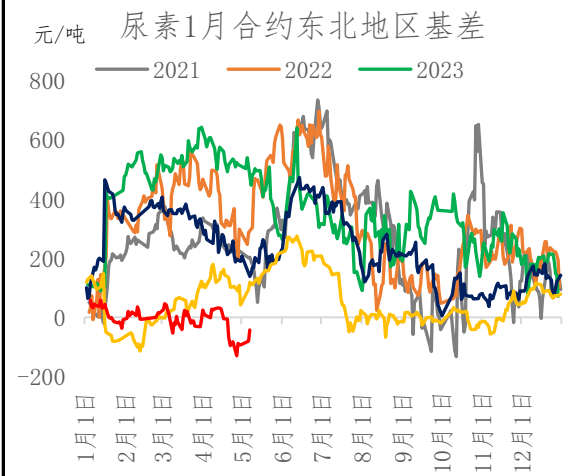
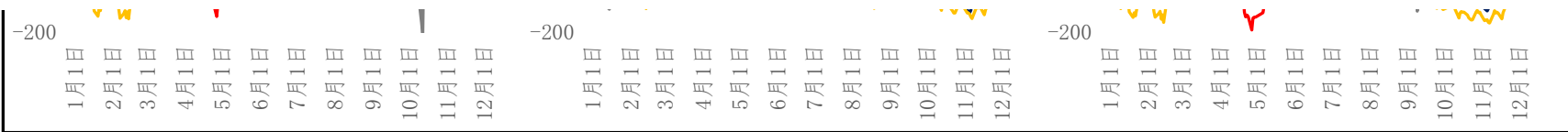
— 2021 — 2022 — 2023
— 2024 — 2025 — 2026



元/吨 尿素9月合约河北地区基差

— 2021 — 2022 — 2023
— 2024 — 2025 — 2026

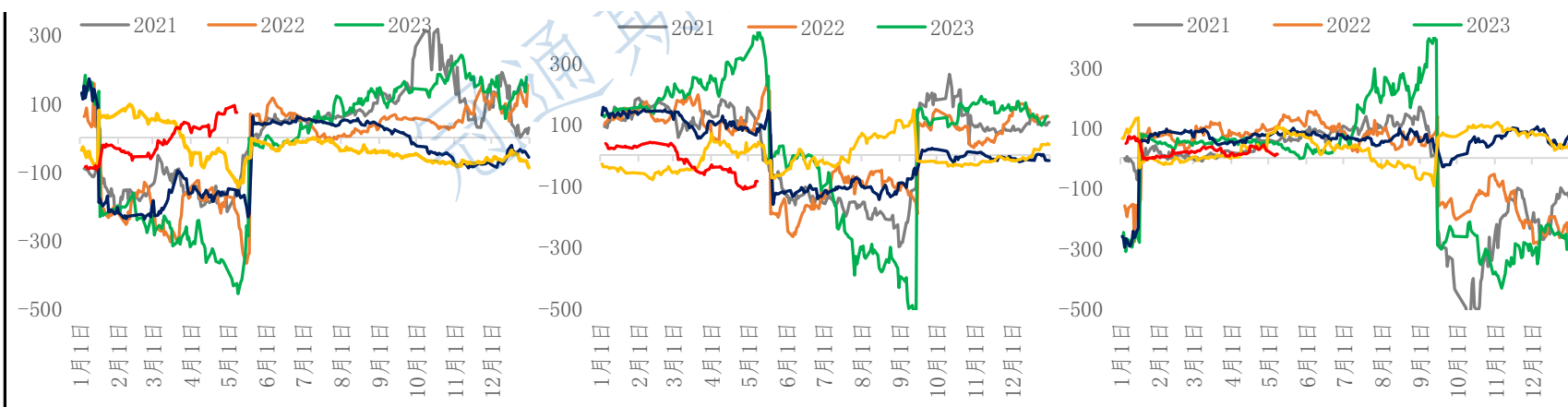




元/吨 1-5月合约价差

元/吨 5-9月合约价差

元/吨 9-1月合约价差



注:数据来源于Wind, 钢联数据, 冠通研究整理

免责声明: 本报告中的信息均来源于公开资料, 我公司对这些信息的准确性和完整性不作任何保证。报告中的内容和意见仅供参考, 并不构成对所述品种买卖的出价或征价。我公司及其雇员对使用本报告及其内容所引发的任何直接或间接损失概不负责。本报告仅向特定客户传送, 版权归冠通期货所有。未经我公司书面许可, 任何机构和个人均不得以任何形式翻版, 复制, 引用或转载。如引用、转载、刊发, 须注明出处为冠通期货股份有限公司。

联系我们: 公司地址: 北京市朝阳区门外大街甲6号万通中心4 (D) 座18层 (电梯楼层20层) (100020)
 客服热线: 400 700 7588
 冠通研究咨询部

冠通期货 研究咨询部 王静
 执业资格证书编号: F0235424/Z0000771