冠通期货 Guantong Futures

# 纯碱&玻璃产业链周度数据

研究咨询部
2026/5/8

## 纯碱周度数据

| | | 本期 | 前值 | 周变动 |
|---|---|---|---|---|
| 供给 | 开工率 | 86.5 | 85.48 | 1.02 |
| | 产量 | 81.92 | 80.96 | 0.96 |
| | 重质产量 | 43.11 | 42.25 | 0.86 |
| | 轻质产量 | 38.81 | 38.71 | 0.1 |
| 库存 | 厂内库存 | 185.64 | 180.88 | 4.76 |
| | 重质库存 | 90.23 | 89.76 | 0.47 |
| | 轻质库存 | 95.41 | 91.12 | 4.29 |
| | 库存可用天数 | 13.72 | 13.36 | 0.36 |
| 利润 | 产销率 | 94.12 | 107.36 | -13.24 |
| | 氨碱法毛利 | -22 | -21.1 | -0.9 |
| | 联产法毛利 | 168.5 | 199.5 | -31 |
| 基差&价差 | 基差 | -60 | -70 | 10 |
| | 1-5价差 | -134 | -137 | 3 |
| 品种套利 | 纯碱-玻璃01价差 | 151 | 155 | -4 |

## 玻璃周度数据

| | 本期 | 前值 | 周变动 |
|---|---|---|---|
| 开工率 | 69.439 | 69.633 | -0.194 |
| 产能系数 | 204 | 205 | -1 |
| 产量 | 101.1925 | 101.4265 | -0.234 |
| 库存 | 7827.1 | 7608.05 | 219.05 |
| 库存可用天数 | 35.7 | 34.6 | 1.1 |
| 天然气利润 | -134.95 | -132.8 | -2.15 |
| 石油焦利润 | -137.47 | -130.61 | -6.86 |
| 煤制气利润 | -30.13 | -28.12 | -2.01 |
| 基差 | -85 | -93 | 8 |
| 1-5价差 | -229 | -223 | -6 |
| 纯碱-玻璃05价差 | 246 | 241 | 5 |

## 供给

纯碱开工率（%）

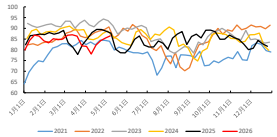

浮法玻璃开工率（%）

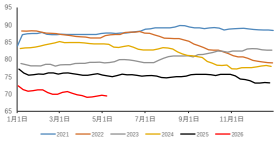

纯碱产量（万吨）

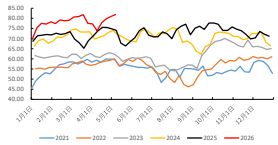

浮法玻璃产量（万吨）

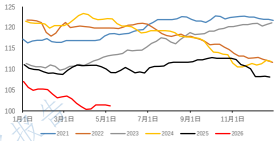

## 库存

纯碱厂内库存（万吨）

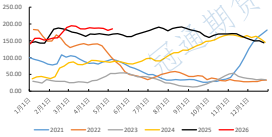

浮法玻璃期末库存（万重量箱）

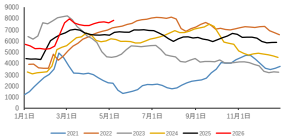

## 利润

纯碱氨碱法毛利：华东（元/吨）

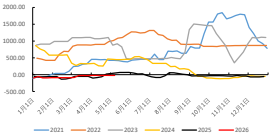

天然气浮法工艺利润（元/吨）

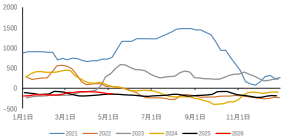

纯碱联产法毛利：华东（元/吨）

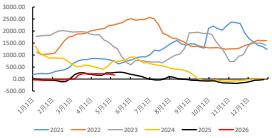

石油焦浮法工艺利润（元/吨）

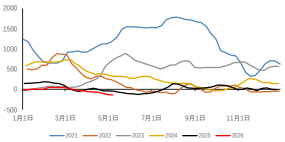

纯碱产销比(%)

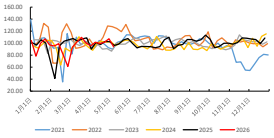

煤炭浮法工艺利润（元/吨）

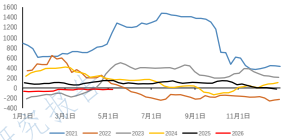

## 基差&价差

纯碱主力合约基差

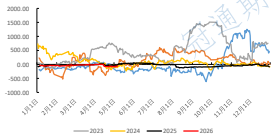

玻璃主力合约基差

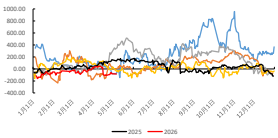

纯碱1-5价差

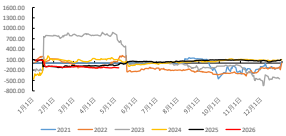

玻璃1-5价差

纯碱-玻璃2501价差（元/吨）

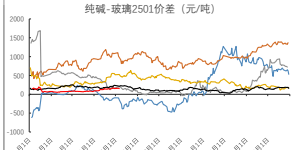

纯碱-玻璃2505价差（元/吨）

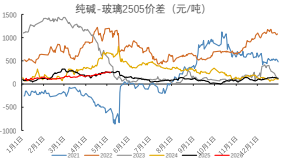

注：若需要原始数据请联系研究部，谢谢！
风险提示：本报告中所提及的观点仅供参考，投资者应根据自己的实际情况做出决策，并对其投资行为所产生的一切后果负责。本报告中的内容和意见仅供参考，并不构成对所提及的价格走势的确定性承诺。投资者应自己进行分析，并根据自己的风险承受能力做出投资决策。本报告中的信息来源于我们认为可靠的渠道，但我们对其准确性、完整性和及时性不作任何保证。报告中的内容和意见仅供参考，并不构成对所提及的价格走势的确定性承诺。投资者应自己进行分析，并根据自己的风险承受能力做出投资决策。本报告中所提及的证券或投资标的的价格、价值及投资收入可能会出现下跌，投资者可能会损失原有投资的全部或部分本金。本报告中的信息来源于我们认为可靠的渠道，但我们对其准确性、完整性和及时性不作任何保证。本