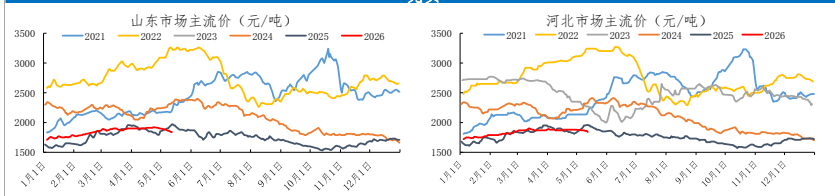
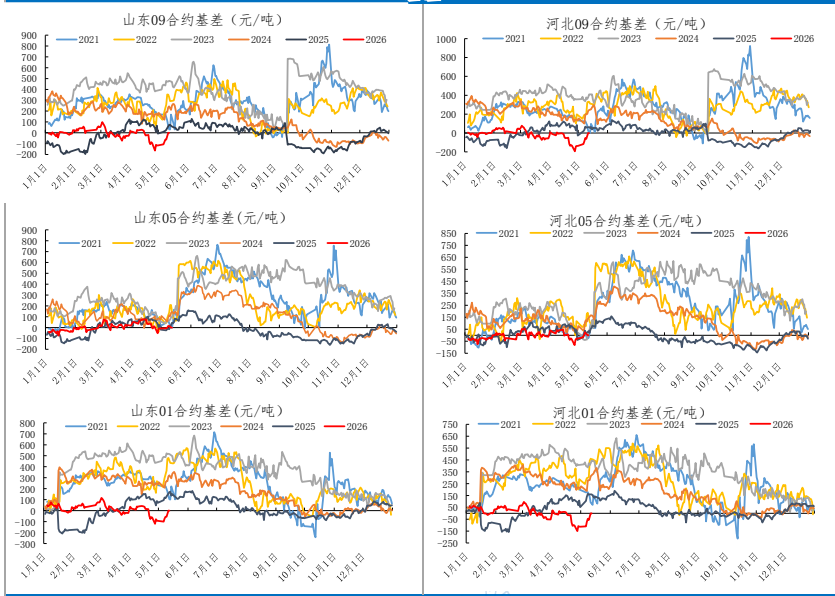


指标		本期	前值	涨跌	一周走势
主流地区市场价 (元/吨)	河北	1840	1860	-20	
	河南	1860	1860	0	
	山东	1840	1840	0	
	山西	1770	1770	0	
	江苏	1840	1840	0	
	安徽	1860	1860	0	
	黑龙江	1900	1900	0	
工厂价(元/吨)	内蒙古	1920	1920	0	
	山东华鲁	1800	1820	-20	
	江苏灵谷	1870	1870	0	
	安徽红四方	1800	1800	0	
	山东09基差	-63	-63	0	
	山东05基差	15	15	0	
	山东01基差	-56	-56	0	
基差 (元/吨)	河北09基差	-63	-53	-10	
	河北05基差	15	25	-10	
	河北01基差	-56	-46	-10	
	月差(元/吨)	1-5价差	-71	-71	0
仓单数量(张)	仓单数量合计	14864	14449	415	
	阿拉伯海湾FOB	775	775	0	
前一日国际报价: 小颗粒(美元/吨)	波罗的海FOB	693	693	0	
	尤日内FOB	675	675	0	

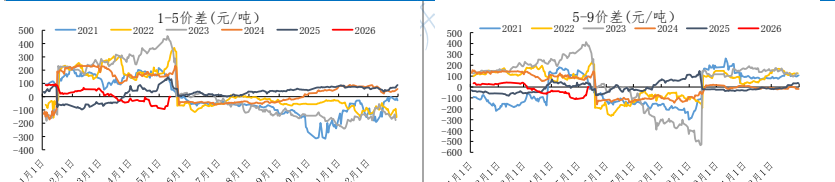
现货



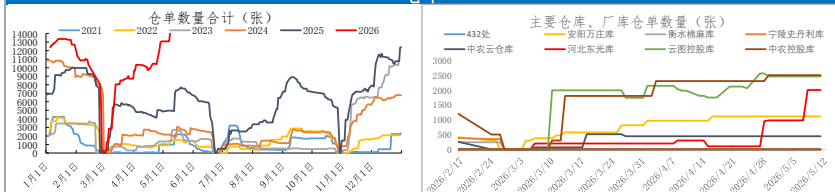
基差



月差



仓单



注:数据来源于Wind, 期货数据, 现货数据, 冠通期货整理  
 免责声明: 本报告中的信息均来源于公开资料, 我公司对这些信息的准确性和完整性不作任何保证, 报告中的内容和意见仅供参考, 并不构成对任何商品买卖的出价或报价, 我公司及其雇员对使用本报告及其内容所引发的任何直接或间接损失概不负责, 本报告仅供特定客户使用, 未经授权不得随意传播, 版权归冠通期货所有, 未经我公司书面许可, 任何机构和个人均不得以任何形式翻版、复制、引用或转载, 如引用、转载、刊发, 须注明出处为冠通期货股份有限公司。