

2026年4月宏观经济数据

冠通期货研究报告

发布日期 2026年5月18日

宏观数据

国家统计局5月18日发布4月宏观经济数据。1—4月份，在以习近平同志为核心的党中央坚强领导下，各地区各部门认真贯彻落实党中央、国务院决策部署，坚持稳中求进工作总基调，完整准确全面贯彻新发展理念，加快构建新发展格局，有效实施更加积极有为的宏观政策，着力稳就业、稳企业、稳市场、稳预期，生产供给平稳增长，市场销售继续扩大，外贸韧性持续彰显，就业物价总体稳定，新动能成长壮大，高质量发展向新向优。

工业：工业生产较快增长，装备制造业和高技术制造业增长较快。1—4月份，全国规模以上工业增加值同比增长5.6%。分三大门类看，采矿业增加值同比增长5.5%，制造业增长5.8%，电力、热力、燃气及水生产和供应业增长4.5%。装备制造业增加值同比增长8.7%，高技术制造业增加值增长12.6%，分别快于全部规模以上工业增加值3.1和7.0个百分点。分经济类型看，国有控股企业增加值同比增长4.4%；股份制企业增长6.0%，外商及港澳台投资企业增长3.9%；私营企业增长5.2%。分产品看，3D打印设备、锂离子电池、工业机器人产品产量同比分别增长50.9%、36.0%、25.7%。4月份，全国规模以上工业增加值同比增长4.1%，环比增长0.05%。4月份，制造业采购经理指数为50.3%；企业生产经营活动预期指数为54.5%，比上月上升1.1个百分点。1—3月份，全国规模以上工业企业实现利润总额16960亿元，同比增长15.5%。

服务：服务业平稳增长，现代服务业发展向好。1—4月份，全国服务业生产指数同比增长4.9%。分行业看，信息传输、软件和信息技术服务业，租赁和商务服务业，金融业生产指数同比分别增长10.9%、9.3%、6.7%。4月份，全国服务业生产指数同比增长4.3%。1—3月份，规模以上服务业企业营业收入同比增长6.5%。4月份，服务业商务活动指数为49.6%；服务业商务活动预期指数为55.4%，比上月上升0.6个百分点。其中，铁路运输、邮政、电信广播电视及卫星传输服务等行业商务活动指数位于55.0%以上较高景气区间。

消费：市场销售规模扩大，服务零售增长加快。1—4月份，社会消费品零售总额164941亿元，同比增长1.9%。按经营单位所在地分，城镇消费品零售额142921亿元，同比增长1.8%；乡村消费品零售额22020亿元，增长2.8%。按消费类型分，商品零售额146058亿元，增长1.7%；餐饮收入18883亿元，增长3.8%。基本生活类和部分升级类商品销售增长较快，限额以上单位粮油食品类、服装鞋帽针纺织品类、通讯器材类商品零售额同比分别增长8.6%、8.1%、17.7%。4月份，社会消费品零售总额同比增长0.2%，环比下降0.48%。1—4月份，服务零售额同比增长5.6%，增速比1—3月份加快0.1个百分点。其中，通讯信息服务类、旅游咨询租赁服务类、文体休闲服务类、交通出行服务类零售额较快增长。1—4月份，全国网上商品和服务零售额65308亿元，同比增长6.6%。其中，网上商品零售额41185亿元，增长5.7%，占社会消费品零售总额的比重为25.0%；网上服务零售额24123亿元，增长8.3%。

投资：固定资产投资同比下降，高技术产业投资增长较快。1—4月份，全国固定资产投资（不含农户）141293亿元，同比下降1.6%；扣除房地产开发投资，全国固定资产投资增长1.3%。其中，知识产权产品投资同比增长8.9%。分领域看，基础设施投资同比增长4.3%，制造业投资增长1.2%，房地产开发投资下降13.7%。全国新建商品房销售面积25258万平方米，同比下降10.2%；新建商品房销售额23000亿元，下降14.6%。分产业看，第一产业投资同比增长10.1%，第二产业投资增长2.5%，第三产业投资下降4.2%。民间投资同比下降5.2%；扣除房地产开发投资，民间投资下降1.9%。高技术产业投资同比增长6.1%，其中航空、航天器及设备制造业，计算机及办公设备制造业，信息服务业投资分别增长17.9%、13.9%、18.1%。4月份，固定资产投资（不含农户）环比下降2.36%。

进出口：货物进出口较快增长，贸易结构继续优化。1—4月份，货物进出口总额162252亿元，同比增长14.9%。其中，出口93280亿元，增长11.3%；进口68972亿元，增长20.0%。一般贸易进出口同比增长8.5%。对共建“一带一路”国家进出口增长13.5%。民营企业进出口增长15.9%。机电产品出口增长17.6%。4月份，货物进出口总额43778亿元，同比增长14.2%。其中，出口24817亿元，增长9.8%；进口18960亿元，增长20.6%。

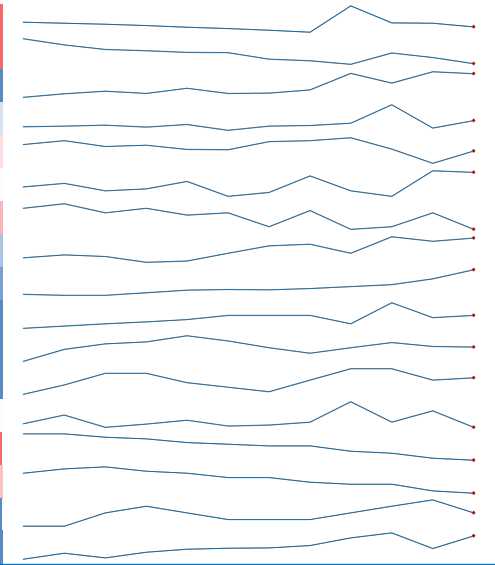
物价：居民消费价格温和回升，工业生产者价格涨幅扩大。1—4月份，全国居民消费价格（CPI）同比上涨0.9%。分类别看，食品烟酒及在外餐饮价格同比上涨0.2%，衣着价格上涨1.7%，居住价格下降0.2%，生活用品及服务价格上涨2.0%，交通通信价格上涨0.3%，教育文化娱乐价格上涨1.1%，医疗保健价格上涨1.9%，其他用品及服务价格上涨13.3%。在食品烟酒及在外餐饮价格中，猪肉价格下降12.2%，粮食价格下降0.3%，鲜果价格上涨3.0%，鲜菜价格上涨5.7%。扣除食品和能源价格后的核心CPI同比上涨1.2%。4月份，全国居民消费价格同比上涨1.2%，涨幅比上月扩大0.2个百分点；环比上涨0.3%。1—4月份，全国工业生产者出厂价格同比上涨0.2%。其中，4月份同比上涨2.8%，涨幅比上月扩大2.3个百分点；环比上涨1.7%。1—4月份，全国工业生产者购进价格同比上涨0.5%。其中，4月份同比上涨3.5%，涨幅比上月扩大2.7个百分点；环比上涨2.1%。

就业：就业形势总体稳定，城镇调查失业率下降。1—4月份，全国城镇调查失业率平均值为5.3%。4月份，全国城镇调查失业率为5.2%，比上月下降0.2个百分点。本地户籍劳动力调查失业率为5.3%；外来户籍劳动力调查失业率为5.0%，其中外来农业户籍劳动力调查失业率为5.0%。31个大城市城镇调查失业率为5.2%，比上月下降0.1个百分点。全国企业就业人员周平均工作时间为48.0小时。

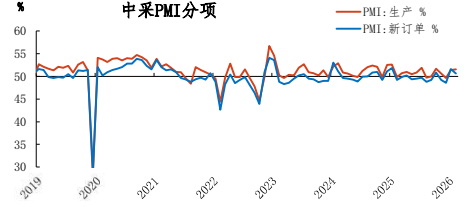
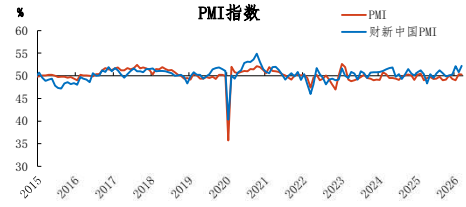
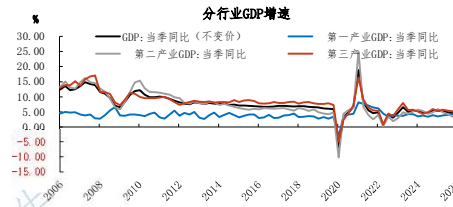
总的来看，1—4月份国民经济保持稳中有进发展态势，高质量发展扎实推进。但也要看到，外部形势复杂多变，国内供需矛盾仍较突出，部分企业经营困难，经济稳中向好的基础还需巩固。下一阶段，要坚持以习近平新时代中国特色社会主义思想为指导，坚持稳中求进工作总基调，完整准确全面贯彻新发展理念，加快构建新发展格局，精准有效实施更加积极的财政政策和适度宽松的货币政策，持续扩大内需、优化供给，做优增量、盘活存量，增强经济发展内生动力，进一步做强国内大循环，做优国内国际双循环，促进经济持续健康发展。

指标	预期差	2026-04F												近一年变动趋势			
		2026-04F	2026-04	2026-03	2026-02	2026-01	2025-12	2025-11	2025-10	2025-09	2025-08	2025-07	2025-06	2025-05			
GDP:当季(%)				5.00	--	--	4.50	--	--	4.80	--	--	5.20	--			
GDP:累计(%)				5.00	--	--	5.00	--	--	5.20	--	--	5.30	--			
工业增加值:当月同比(%)	↓ -1.53	5.63	4.10	5.70	6.30	--	5.20	4.80	4.90	6.50	5.20	5.70	6.80	5.80			
固定资产投资:月累计同比(%)	↓ -3.33	1.73	-1.60	1.70	1.80	--	-3.80	-2.60	-1.70	-0.50	0.50	1.60	2.80	3.70			
固定资产投资:制造业:月累计同比(%)	↓ -3.05	4.25	1.20	4.10	3.10	--	0.60	1.90	2.70	4.00	5.10	6.20	7.50	8.50			
固定资产投资:基础设施建设:月累计同比(%)	↓ -3.31	8.23	4.92	8.90	11.40	--	0.60	0.13	1.51	3.34	5.42	7.29	8.90	10.42			

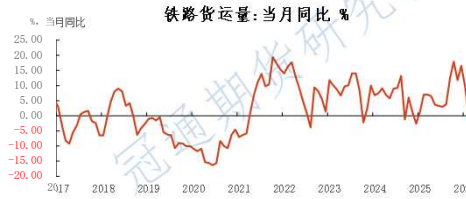
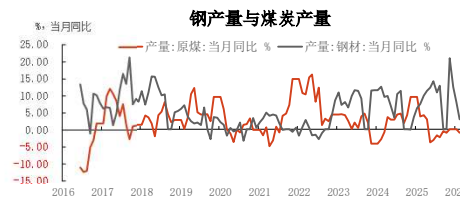
固定资产投资:房地产开发:月累计同比(%)	↓ -2.45	-11.25	-13.70	-11.20	-11.10	--	-17.20	-15.90	-14.70	-13.90	-12.90	-12.00	-11.20	-10.70
社会消费品零售:当月同比(%)	↓ -1.83	2.03	0.20	1.70	2.80	--	0.90	1.30	2.90	3.00	3.40	3.70	4.80	6.40
进口:当月同比(%)	↑ 10.89	14.41	25.30	27.80	13.90	25.70	5.72	2.04	1.37	7.83	1.58	4.22	1.26	-3.33
出口:当月同比(%)	↑ 6.95	7.15	14.10	2.50	39.60	10.00	6.46	5.82	-1.27	8.18	4.25	7.00	5.68	4.64
贸易差额:当月值(亿美元)	↓ -6.87	855.11	848.24	511.29	907.85	1224.19	1136.96	1111.06	888.72	892.09	1012.24	974.48	1138.58	1027.19
中国制造业采购经理指数(PMI):月末值	↑ 0.12	50.18	50.30	50.40	49.00	49.30	50.10	49.20	49.00	49.80	49.40	49.30	49.70	49.50
中国非制造业采购经理指数:月末值	↓ -0.50	49.90	49.40	50.10	49.50	49.40	50.20	49.50	50.10	50.00	50.30	50.10	50.50	50.30
CPI:当月同比(%)	↑ 0.26	0.94	1.20	1.00	1.30	0.20	0.80	0.70	0.20	-0.30	-0.40	0.00	0.10	-0.10
PPI:当月同比(%)	↑ 1.24	1.56	2.80	0.50	-0.90	-1.40	-1.90	-2.20	-2.10	-2.30	-2.90	-3.60	-3.60	-3.30
核心CPI:当月同比(%)	--	--	1.20	1.10	1.80	0.80	1.20	1.20	1.20	1.00	0.90	0.80	0.70	0.60
M1:月末同比(%)	→ 0.00	5.00	5.00	5.10	5.90	4.90	3.80	4.90	6.20	7.20	6.00	5.60	4.60	2.30
M2:月末同比(%)	↑ 0.18	8.42	8.60	8.50	9.00	9.00	8.50	8.00	8.20	8.40	8.80	8.80	8.30	7.90
人民币贷款:当月新增(亿元)	↓ -4777.58	4677.58	-100.00	29900.00	9000.00	47100.00	9100.00	3900.00	2200.00	12900.00	5900.00	-500.00	22400.00	6200.00
人民币贷款:月末同比(%)	↓ -0.09	5.69	5.60	5.70	6.00	6.10	6.40	6.40	6.50	6.60	6.80	6.90	7.10	7.10
社会融资规模存量:月末同比(%)	↓ -0.09	7.89	7.80	7.90	8.20	8.20	8.30	8.50	8.50	8.70	8.80	9.00	8.90	8.70
城镇调查失业率:月末值(%)	↓ -0.15	5.35	5.20	5.40	5.30	5.20	5.10	5.10	5.10	5.20	5.30	5.20	5.00	5.00
官方储备资产:外汇储备:月末值(亿美元)	↑ 111.27	33994.20	34105.47	33421.23	34278.07	33990.78	33578.69	33463.72	33433.43	33386.58	33221.54	32922.35	33174.22	32852.55



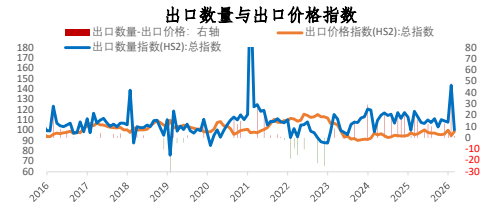
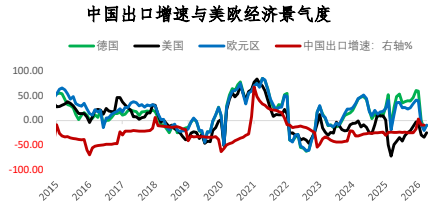
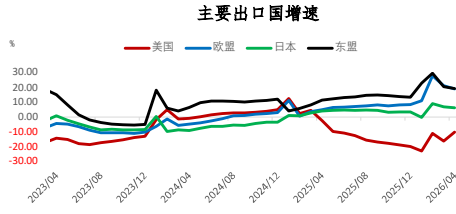
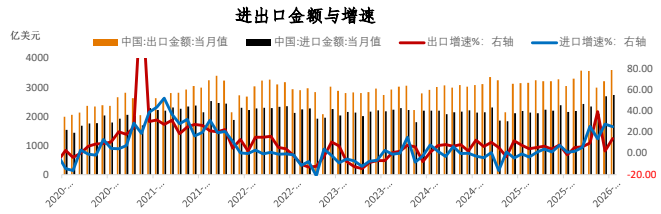
经济增长与景气指数



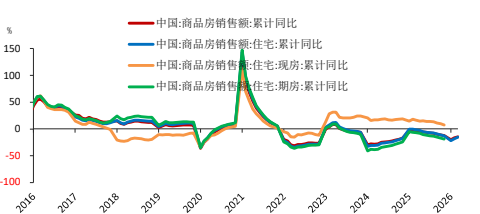
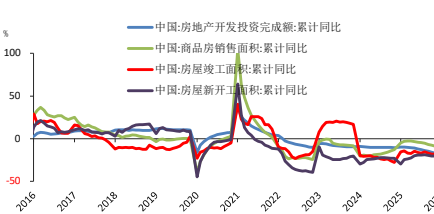
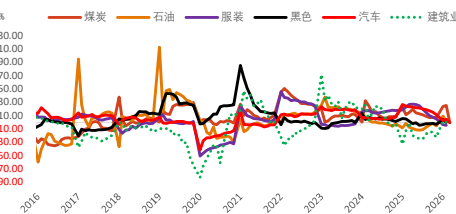
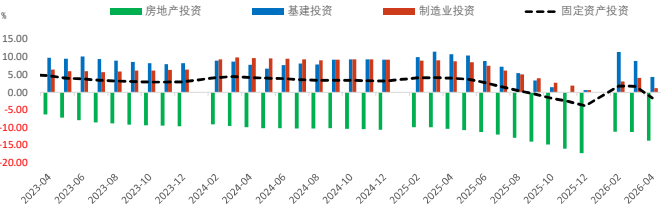
工业生产



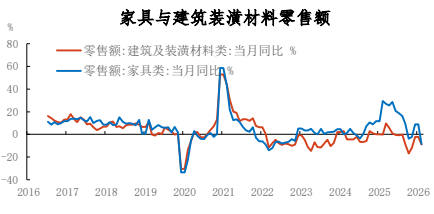
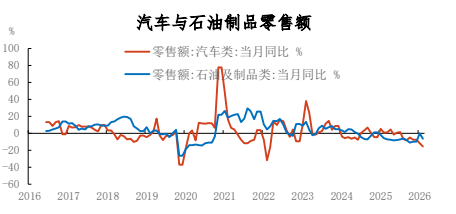
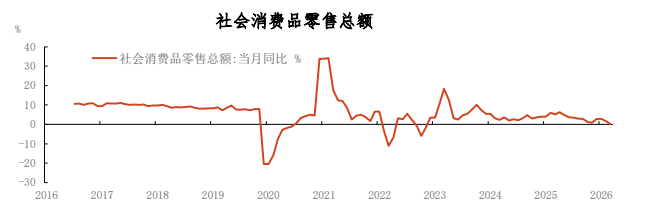
进出口



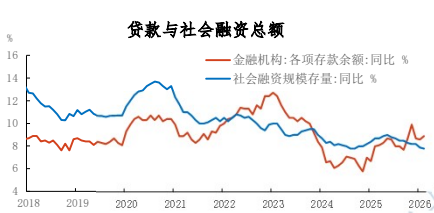
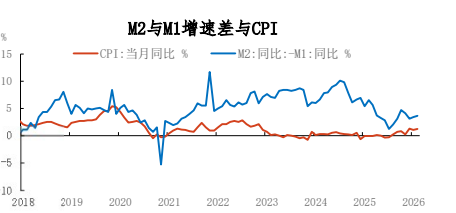
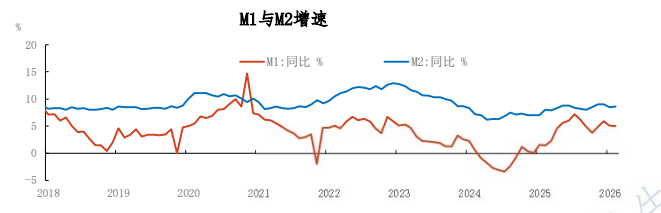
投资



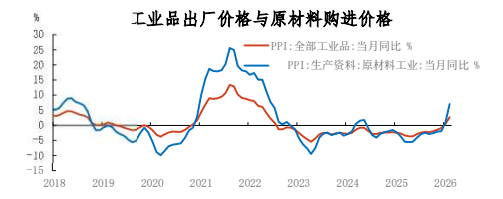
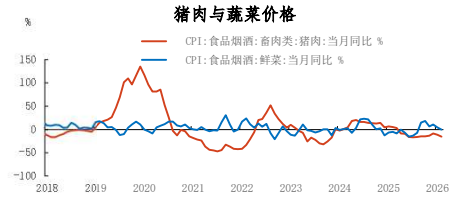
消费



金融



通胀



注:数据来源于Wind, 资讯来自于国家统计局, 冠通研究整理

免责声明:

本报告中的信息均来源于公开资料, 我公司对这些信息的准确性和完整性不作任何保证。报告中的内容和意见仅供参考, 并不构成对所述品种买卖的出价或征价。我公司及其雇员对使用本报告及其内容所引发的任何直接或间接损失概不负责。本报告仅向特定客户传送, 版权归冠通期货所有。未经我公司书面许可, 任何机构和个人不得以任何形式翻版、复制、引用或转载。如引用、转载、刊发, 须注明出处为冠通期货股份有限公司。 投资有风险, 入市需谨慎。

冠通期货研究咨询部 王静

执业资格证书编号: F0235424/Z0000771