

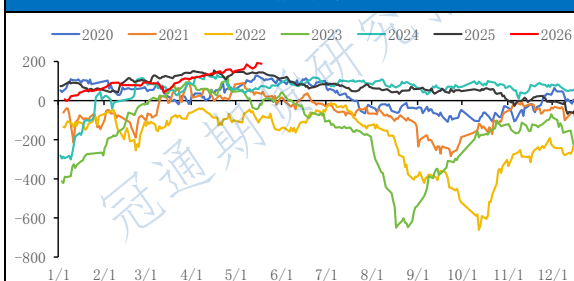
养殖利润数据报告-大豆、生猪、鸡蛋

发布日期 2026年5月19日

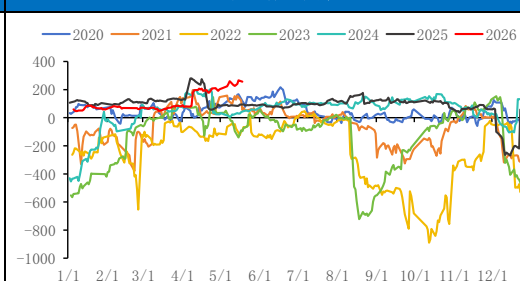
大豆

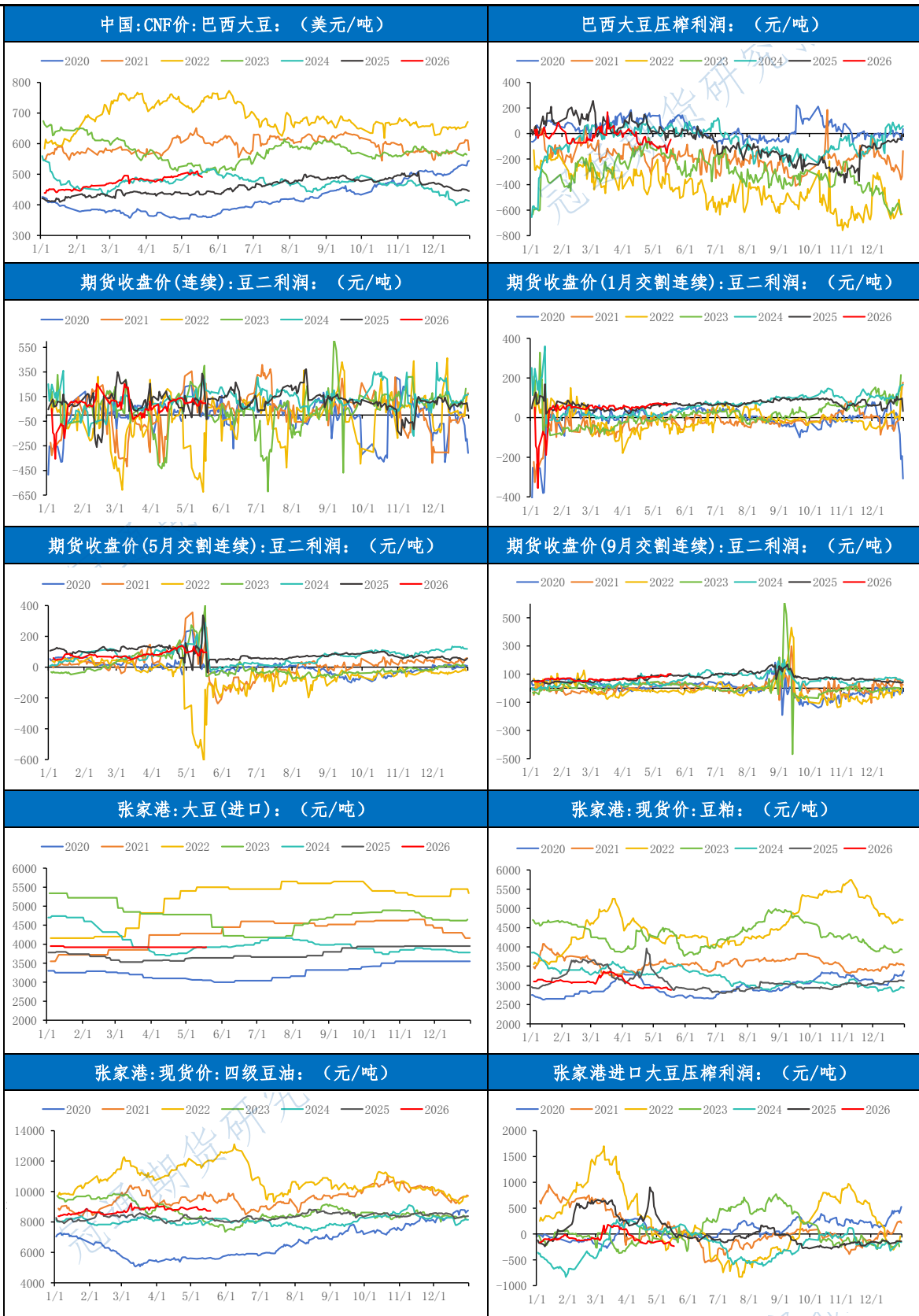
频度：日	最新值	前值	日环比	近一年走势
豆二指数:收盘价: (元/吨)	3617.46	3600.75	0.46%	
豆粕指数:收盘价: (元/吨)	2973.34	2966.28	0.24%	
豆油指数:收盘价: (元/吨)	8458.73	8418.47	0.48%	
豆二指数压榨利润: (元/吨)	188.64	192.12	-1.81%	
豆二活跃合约:收盘价: (元/吨)	3562.00	3540.00	0.62%	
豆粕活跃合约:收盘价: (元/吨)	2985	2979.00	0.20%	
豆油活跃合约:收盘价: (元/吨)	8475	8435.00	0.47%	
活跃合约压榨利润: (元/吨)	256.4	266.06	-3.63%	
期货收盘价(连续):豆二利润: (元/吨)	95.92	95.92	0.00%	
期货收盘价(1月交割连续):豆二利润: (元/吨)	67.6	68.68	-1.57%	
期货收盘价(5月交割连续):豆二利润: (元/吨)	95.92	95.92	0.00%	
期货收盘价(9月交割连续):豆二利润: (元/吨)	101.4	99.06	2.36%	
中国:CNF价:巴西大豆: (美元/吨)	491.08	496.77	-1.15%	
巴西大豆压榨利润: (元/吨)	-46.96	-102.80	-54.31%	
张家港:大豆(进口): (元/吨)	3920.00	3920.00	0.00%	
张家港:现货价:豆粕: (元/吨)	2880.00	2900.00	-0.69%	
张家港:现货价:四级豆油: (元/吨)	8730.00	8730.00	0.00%	
张家港进口大豆压榨利润: (元/吨)	-236.10	-220.30	7.17%	

豆二指数压榨利润：(元/吨)



豆二活跃合约压榨利润：(元/吨)

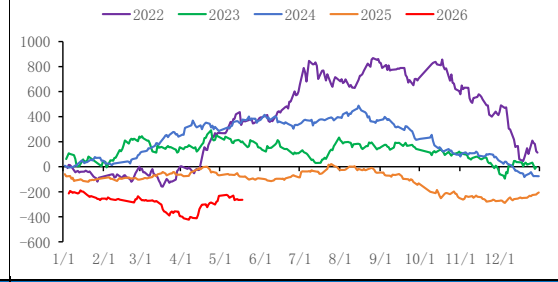
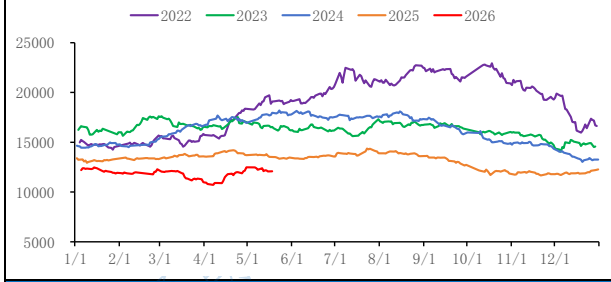




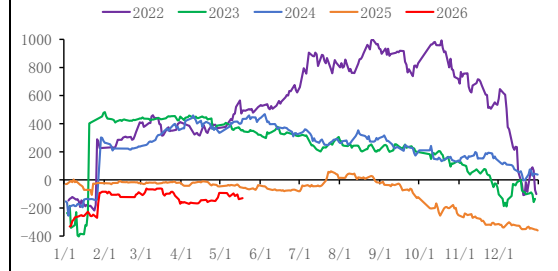
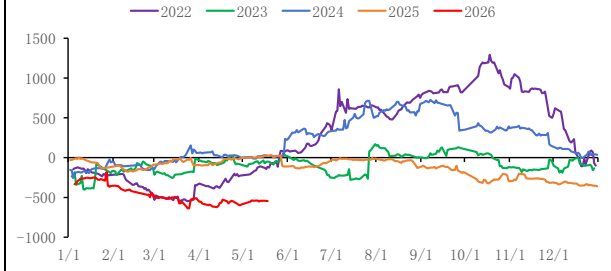
生猪				
频度: 日	最新值	前值	日环比	近一年走势
生猪指数: 收盘价: (元/吨)	12075.99	12068.38	0.06%	
自繁自养生猪盘面利润: (元/头)	-264.39	-264.99	-0.23%	

期货收盘价(连续):生猪利润: (元/头)	-546.14	-542.37	0.69%	
期货收盘价(1月交割连续):生 猪利润:(元/头)	-130.31	-136.97	-4.86%	
期货收盘价(5月交割连续):生 猪利润:(元/头)	-546.14	-542.37	0.69%	
期货收盘价(9月交割连续):生 猪利润:(元/头)	-244.33	-247.90	-1.44%	
河南:新郑:价格:生猪(外三 元):(元/千克)	10.03	9.78	2.56%	
自繁自养生猪现货利润:(元/ 头)	-527.988088	-559.573	-5.64%	
河南:开封:价格:仔猪(外三 元,15kg):(元/千克)	25.00	24.40	2.46%	
中国:养殖利润:外购仔猪(元/ 头)(周)	-213.54	-184.19	15.93%	

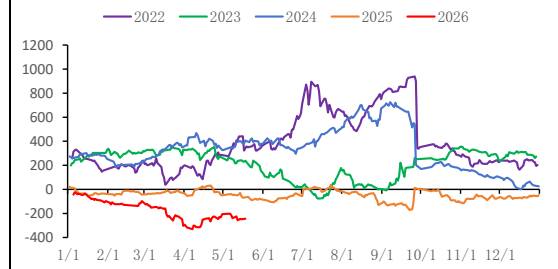
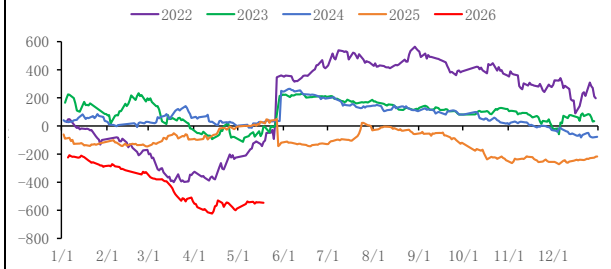
生猪指数:收盘价:(元/吨)	自繁自养生猪盘面利润:(元/头)
----------------	------------------



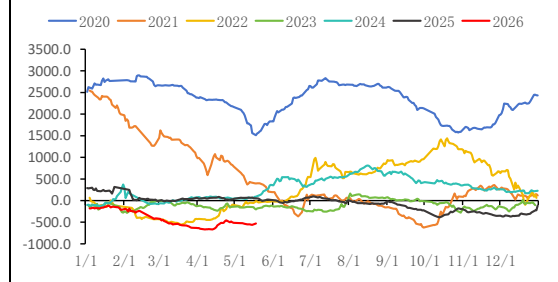
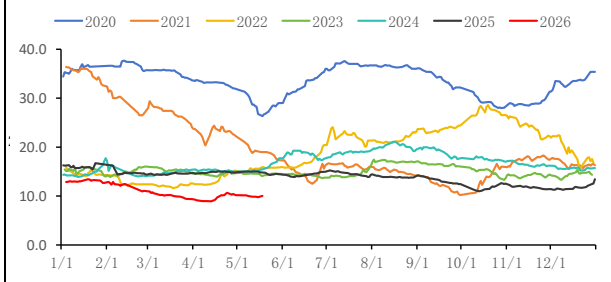
期货收盘价(连续):生猪利润:(元/头)	期货收盘价(1月交割连续):生猪利润:(元/头)
----------------------	--------------------------

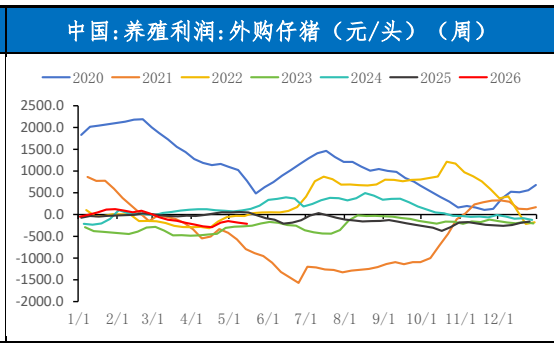
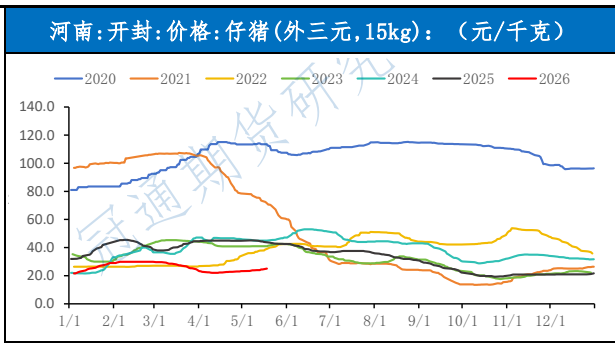


期货收盘价(5月交割连续):生猪利润:(元/头)	期货收盘价(9月交割连续):生猪利润:(元/头)
--------------------------	--------------------------

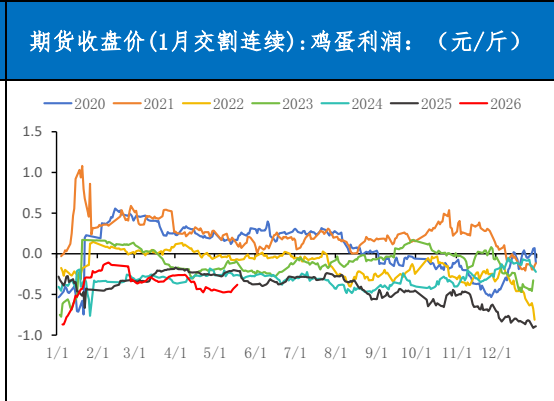
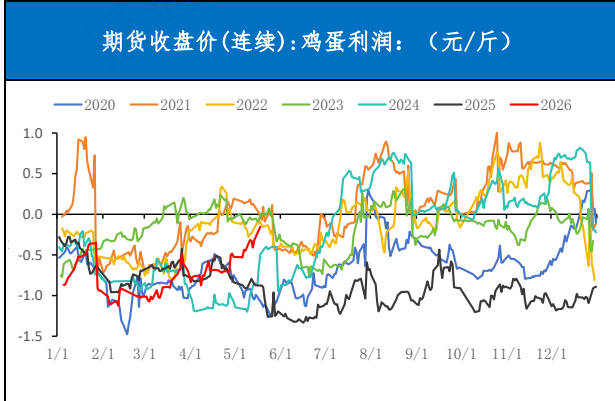
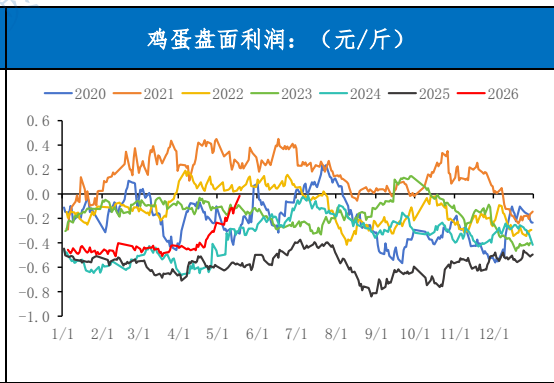
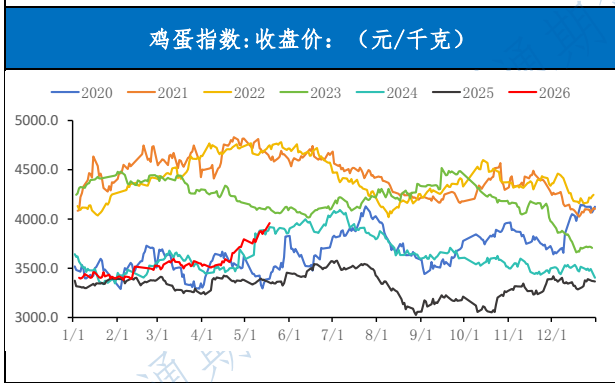


河南:新郑:价格:生猪(外三元):(元/千克)	自繁自养生猪现货利润:(元/头)
-------------------------	------------------

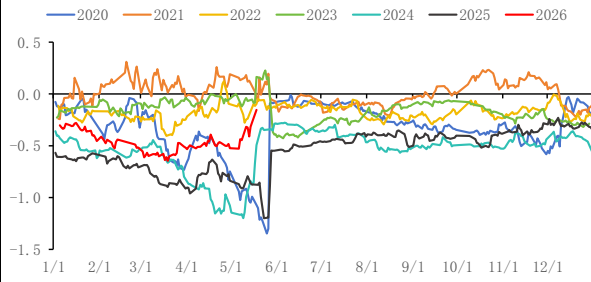




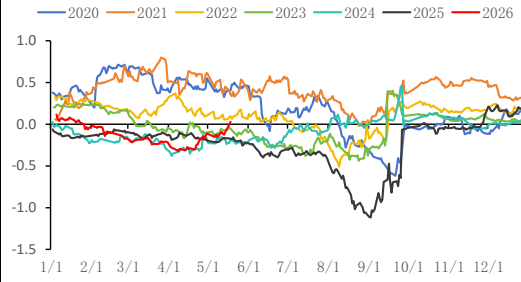
鸡蛋				
频度: 日	最新值	前值	日环比	近一年走势
鸡蛋指数:收盘价: (元/500千克)	3958.36	3886.66	1.84%	
鸡蛋盘面利润: (元/斤)	-0.02	-0.09	-82.15%	
期货收盘价(连续):鸡蛋利润: (元/斤)	-0.15	-0.27	-43.95%	
期货收盘价(1月交割连续):鸡蛋利润: (元/斤)	-0.38	-0.43	-10.99%	
期货收盘价(5月交割连续):鸡蛋利润: (元/斤)	-0.15	-0.27	-43.95%	
期货收盘价(9月交割连续):鸡蛋利润: (元/斤)	0.03	-0.07	-141.30%	
中国:平均批发价:鸡蛋: (元/千克)	9.29	9.23	0.65%	
鸡蛋现货利润: (元/斤)	0.58	0.59	-1.33%	



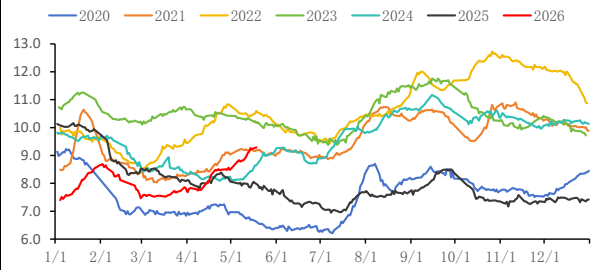
期货收盘价(5月交割连续):鸡蛋利润: (元/斤)



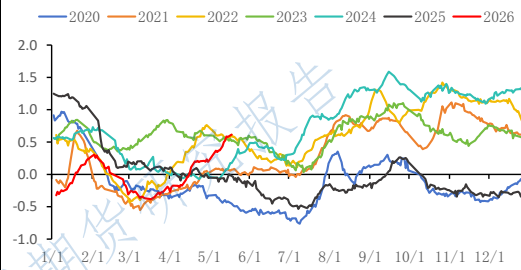
期货收盘价(9月交割连续):鸡蛋利润: (元/斤)



中国:平均批发价:鸡蛋: (元/千克)



鸡蛋现货利润: (元/斤)



注:数据来源于Wind, 期货数据, 冠通研究整理

免责声明:本报告中的信息均来源于公开资料, 我公司对这些信息的准确性和完整性不作任何保证, 报告中的内容和意见仅供参考, 并不构成对所述品种买卖的出价或征价, 我公司及其雇员对使用本报告及其内容所引发的任何直接或间接损失概不负责, 本报告仅向特定客户传递, 版权归冠通期货所有, 未经我公司书面许可, 任何机构和个人均不得以任何形式翻版、复制、引用或转载。如引用、转载、刊发, 须注明出处为冠通期货股份有限公司。

冠通期货研究咨询部
王 静, 执业资格证书F0235424/20000771
苏妙达, 执业资格证书F03104403/20018167

联系方式: 010-85356618