









尿素期货基差报告

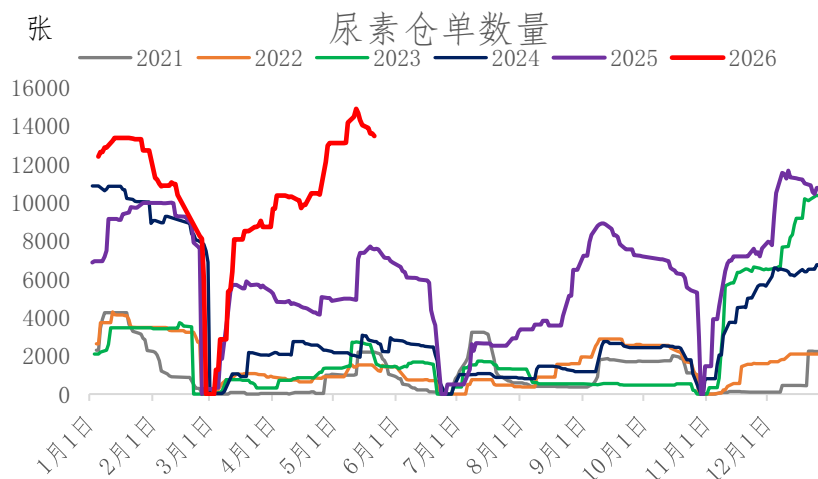
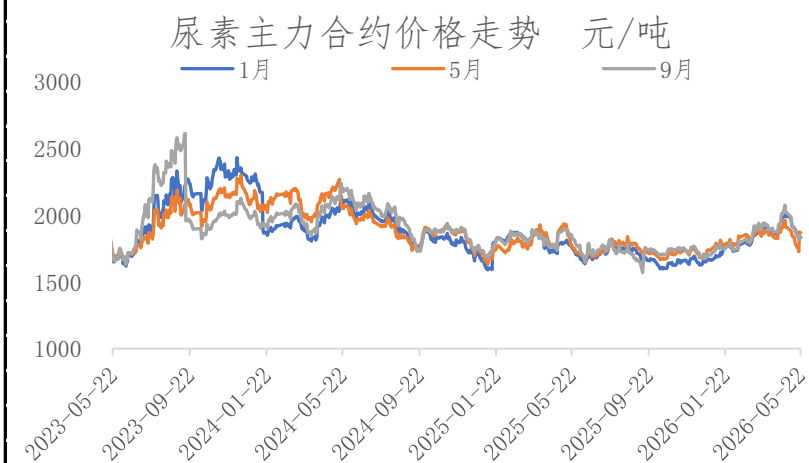
2026/5/22

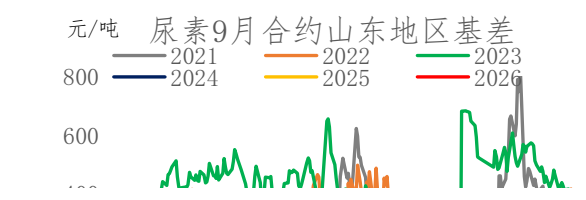
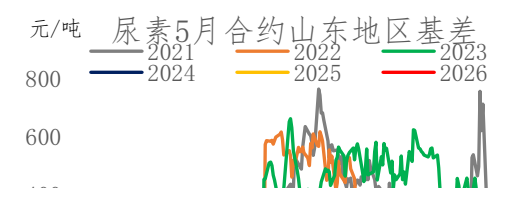
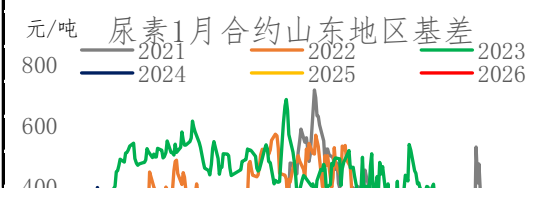
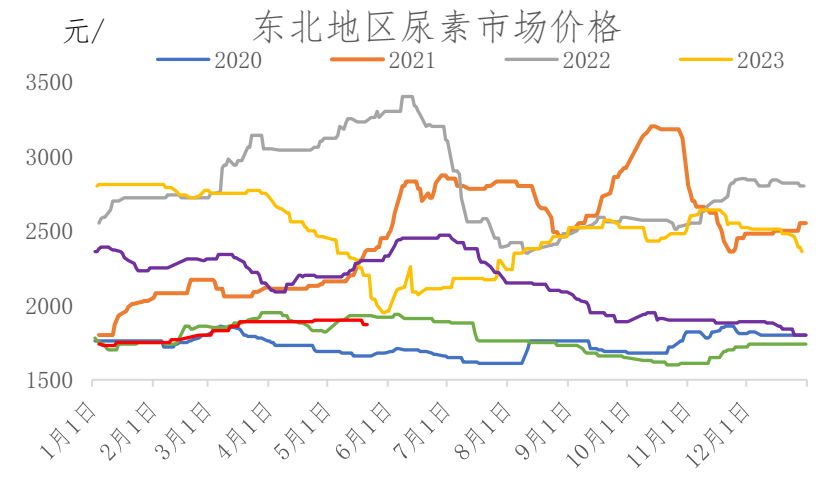
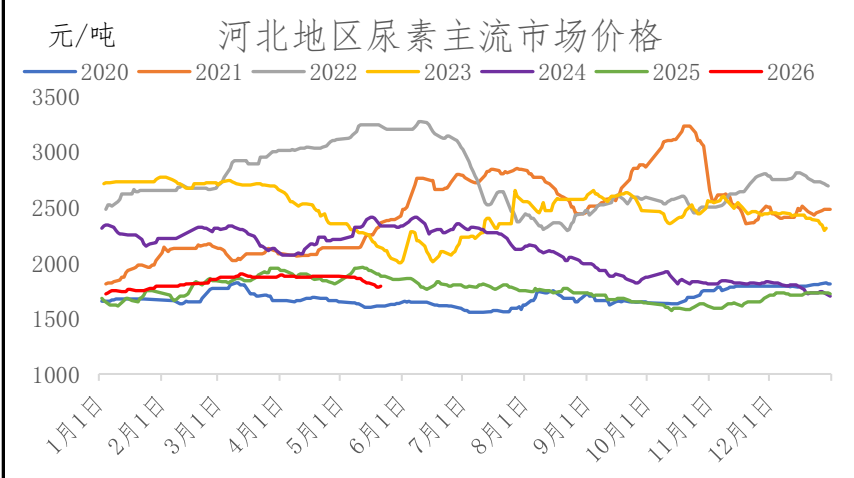
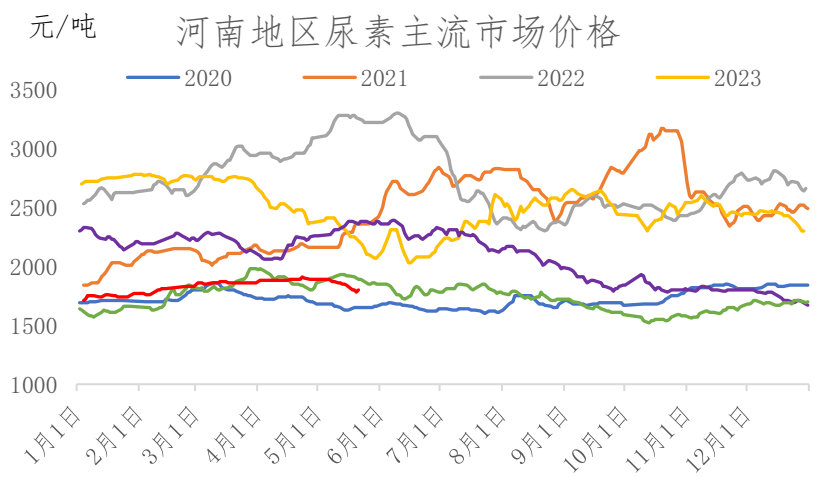
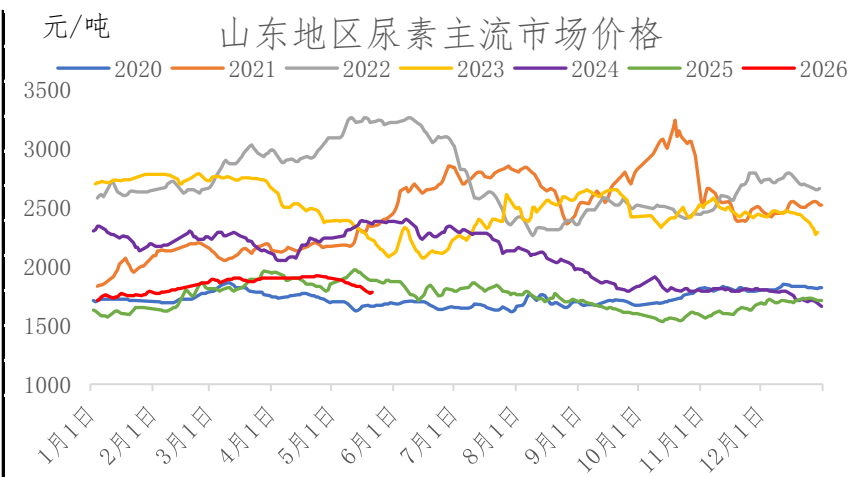
一级指标	二级指标	周度涨跌 (元/吨)	最新收盘价 (元/吨)	5个交易日前 收盘价(元/ 吨)	月内涨跌幅 (%)	月度涨跌情况	年内涨跌 幅(%)	价格走势	
尿素期货	尿素近月行情	-38	1742	1780	2.53		4.88		
	尿素1月交割	-52	1835	1887	5.06		10.48		
	尿素5月交割	88	1868	1780	1.81		6.80		
	尿素9月交割	-43	1830	1873	5.49		6.71		
一级指标	二级指标	周度涨跌 (元/吨)	最新报价 (元/吨)	5个交易日前 报价(元/ 吨)	近月基差	1月基差	5月基差	9月基差	
现货价格(主 流价格)	山东	-60	1770	1830	38	-55	-88	-50	
	河南	-70	1780	1850	58	-35	-68	-30	
	河北	-50	1780	1830	48	-45	-78	-40	
	安徽	-20	1830	1850	88	-5	-38	0	
	江苏	-60	1770	1830	48	-45	-78	-40	
	湖北	-60	1830	1890	68	-25	-58	-20	
	1月基差			5月基差			9月基差		
	最大值	最小值	均值	最大值	最小值	均值	最大值	最小值	均值
山东	684	-209	177.70	661	-160	155.26	683	-198	164.17
河南	674	-204	178.13	651	-160	156.08	673	-196	164.76
河北	634	-158	186.49	659	-144	164.23	678	-194	173.24
安徽	704	-194	207.34	692	-167	185.36	713	-194	194.05
江苏	714	-181	196.99	691	-160	174.86	713	-190	183.93
湖北	600	-204	173.32	648	-147	151.07	602	-196	160.04

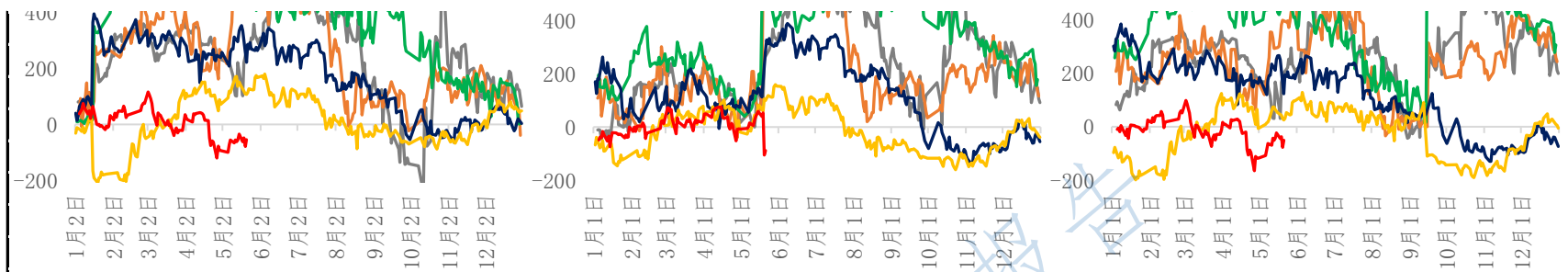
价格：本期(5.15-5.21)尿素主力合约止跌回稳，1月合约周环比-52元/吨至1835元/吨；5月合约周环比+88元/吨至1868元/吨；9月合约周环比-43元/吨至1830元/吨，现货周度整体涨跌幅在(-20)-(-70)元/吨，本周行情止跌企稳主要系周内的出口消息传闻，尿素自身基本面基本无波动，下游需求继续环比缩减而库存大幅度的累库，供需宽松的格局制约价格反弹，预计无出口政策落实短期难以大幅实质性反弹。

基差：现货跌幅大于期货，主力合约基差周度走弱，以河南地区为基准，09合约基差周度-7元/吨至-30元/吨，05合约基差周度-141元/吨至-68元/吨，01合约基差周度周环比+2元/吨至-35元/吨。

月差：期限结构上看，尿素期现结构逐渐逐渐转化为近弱远强的contango结构，9-1价差-5元/吨，周度+53元/吨。

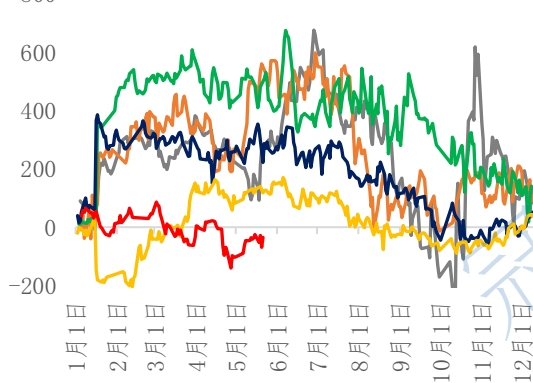






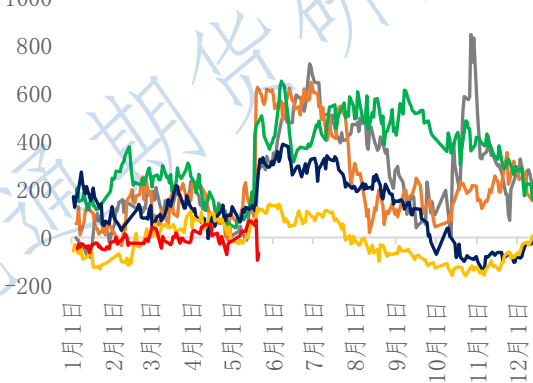
元/吨 尿素1月合约河南地区基差

— 2021 — 2022 — 2023
— 2024 — 2025 — 2026



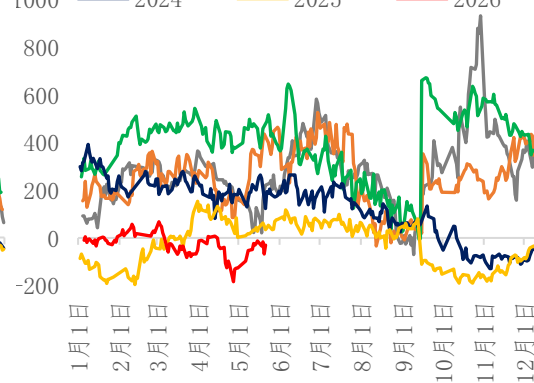
元/吨 尿素5月合约河南地区基差

— 2021 — 2022 — 2023
— 2024 — 2025 — 2026



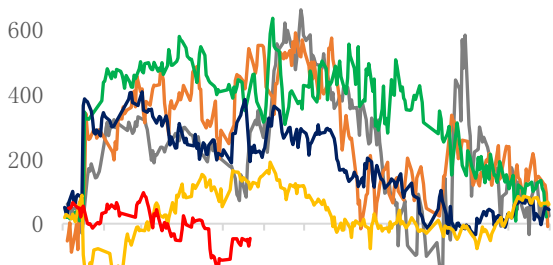
元/吨 尿素9月合约河南地区基差

— 2021 — 2022 — 2023
— 2024 — 2025 — 2026



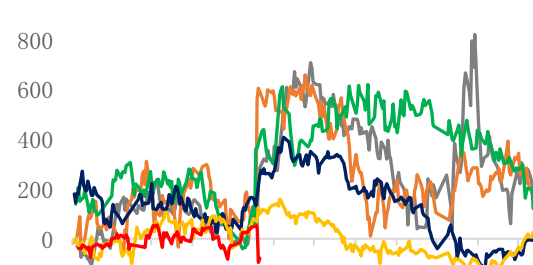
元/吨 尿素1月合约河北地区基差

— 2021 — 2022 — 2023



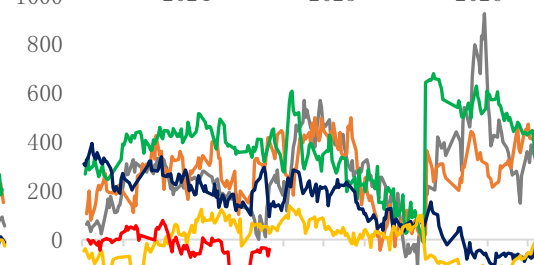
元/吨 尿素5月合约河北地区基差

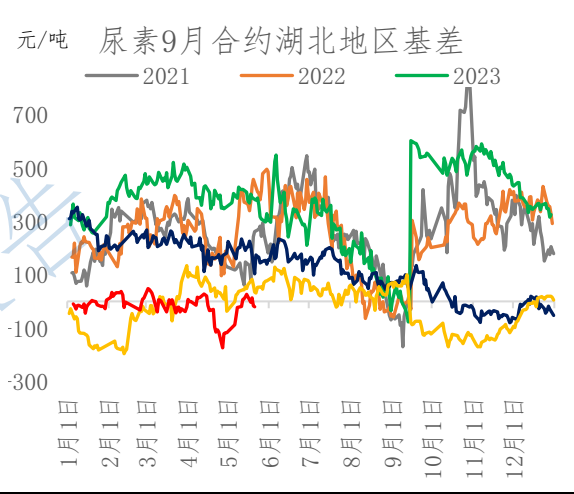
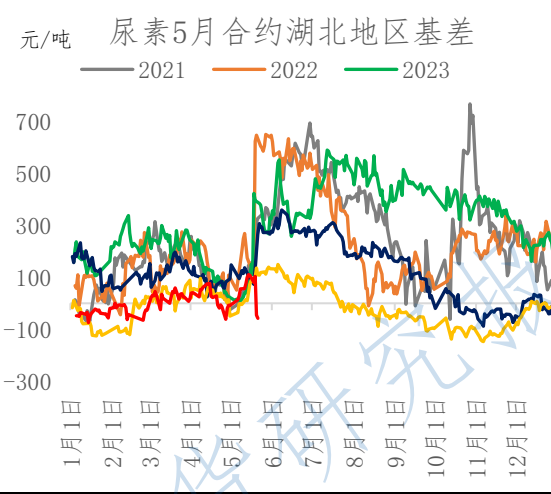
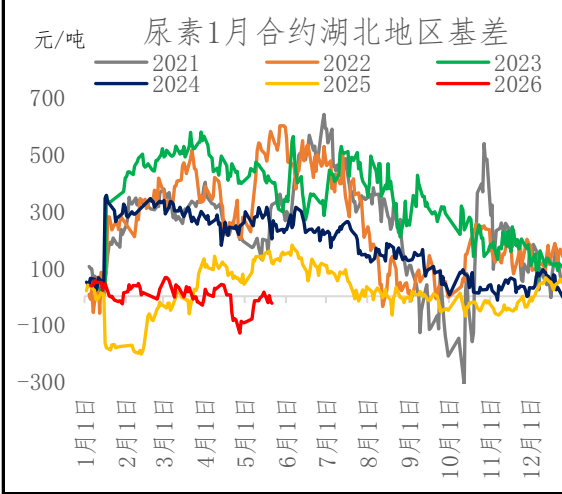
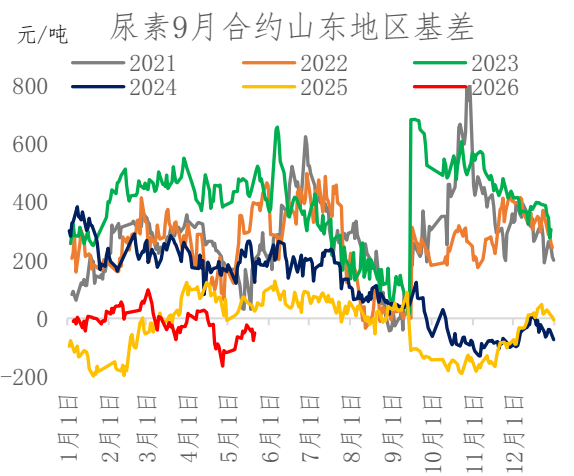
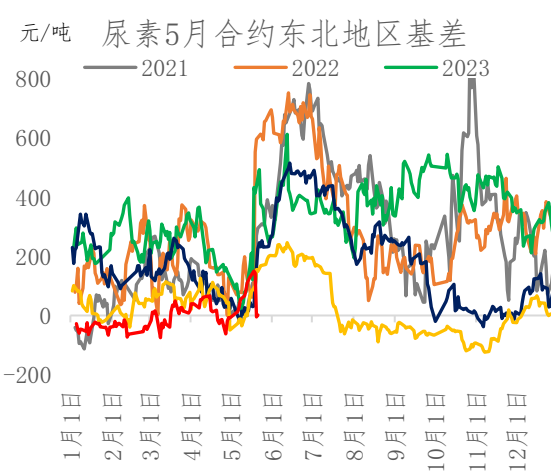
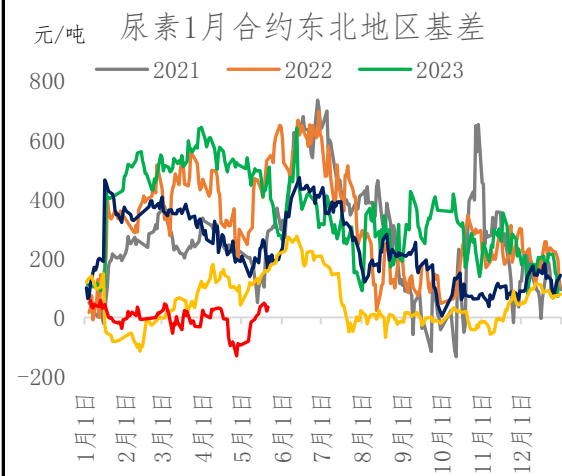
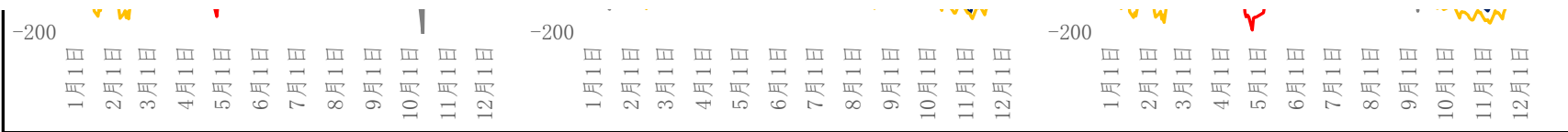
— 2021 — 2022 — 2023
— 2024 — 2025 — 2026



元/吨 尿素9月合约河北地区基差

— 2021 — 2022 — 2023
— 2024 — 2025 — 2026

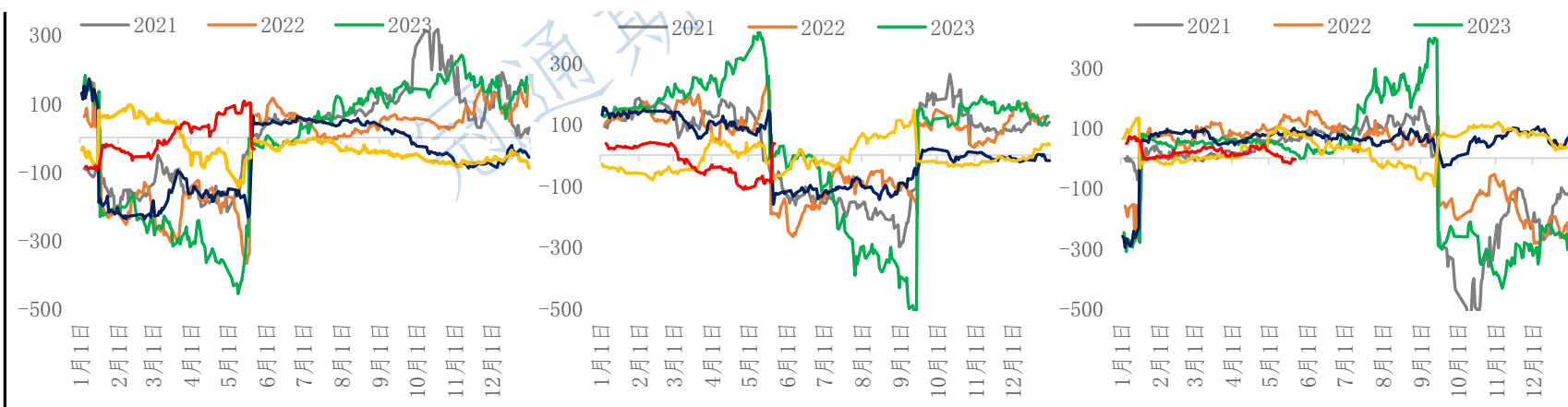




元/吨 1-5月合约价差

元/吨 5-9月合约价差

元/吨 9-1月合约价差



注:数据来源于Wind, 钢联数据, 冠通研究整理

免责声明: 本报告中的信息均来源于公开资料, 我公司对这些信息的准确性和完整性不作任何保证。报告中的内容和意见仅供参考, 并不构成对所述品种买卖的出价或征价。我公司及其雇员对使用本报告及其内容所引发的任何直接或间接损失概不负责。本报告仅向特定客户传送, 版权归冠通期货所有。未经我公司书面许可, 任何机构和个人均不得以任何形式翻版, 复制, 引用或转载。如引用、转载、刊发, 须注明出处为冠通期货股份有限公司。

联系我们: 公司地址: 北京市朝阳区门外大街甲6号万通中心4 (D) 座18层 (电梯楼层20层) (100020)
 客服热线: 400 700 7588
 冠通研究咨询部

冠通期货 研究咨询部 王静
 执业资格证书编号: F0235424/Z0000771